

30 MINUTES FANTASY

CLASS UP ARMOR

LIBER GLADIATOR

30MF クラスアップアーマー(リーベルグラディエーター)

Element Core エレメントコア

隕石(メテオライト)由来の有機化合物を核とする物質。
有毒である「エレメント」を動力として稼働し、「エレメント」を無毒化する機能を有する。「エレメントコア」は火、水、地、風、雷、氷などの属性を持つ。属性のカは無毒化の過程で生まれた副産物として考えられている。
属性はジョブ能力を生かすための補助的な能力とも言えるが、副産物としての存在が故にまれに無属性が存在する。エレメントコアとしての無毒化機能はそのままに、物理的力に変換する事ができ、身体強化や力場を作る事が可能である。

The Element Cores are substances with cores consisting of an organic compound derived from the meteorites. They run on the toxic Element and can be used to detoxify them. Element Cores have attributes such as fire, water, earth, wind, thunder, and ice. It is believed that the powers of these attributes are a by-product of the detoxification process.
While the attributes can be considered to be supplementary abilities that enhance the powers of jobs, they are still by-products of the detoxification process, and there are rare cases where some Element Cores turn out to have no attributes. These retain the detoxifying functions while also having the ability to convert the Element into physical power, enabling them to strengthen physical strength or to create force fields.



STORY

文明を失った世界<ドゥローン>かつて地球に隕石群が襲来し、惑星規模の環境変化が発生。地球上には人類に有害な物質――後に「エレメント」と呼ばれる物質――が溢れた。大気中に広がった「エレメント」により、地球上の人口は大幅に減少した。生き残ったわずかな人類も「エレメント」に追われ住処を脅かされる。残された宇宙船で宇宙へ脱出する者もいた。それな絶望の状況を打開しようとする科学者達がいた。
「マクシミリアン計画」それは再び地球を人類の住める星にする為の計画。科学者達は計画の要になる「エレメントコア」と機械生命体「マクシミリア」の開発に成功する。文明を失った世界<ドゥローン>で、人類と機械生命体「マクシミリア」は七世紀の時を経て数多くの国を作りあげていく。マクシミリアと共存することを選んだ「リーベル共和国」、マクシミリアを支配することを選んだ「ローザン帝国」。「エレメントコア」がまだ見ぬ世界への鍵を握る――

DLRO: a world where civilizations have been wiped off of the face of the planet. Earth was struck by meteorites, resulting in environmental changes across the planet. The Earth overflowed with harmful substances which later became known as "Elements." Due to the Elements that spread out in the atmosphere, Earth's population drastically dwindled. The livelihoods of the few remaining humans who had survived were threatened by the Elements, and a few managed to escape to space using the spaceships that were left. Scientists who tried to overcome this dire situation came up with the MAXIMILIAN Project. This was a plan to return Earth to a habitable state. Scientists succeeded in developing Element Cores and mechanical life forms called MAXIMILIA, which were key factors in the plan. In the world of DLRO, where conventional civilizations have been wiped out, humans and the MAXIMILIA machine life forms created numerous countries over the course of seven centuries. The Liber Republic chose to coexist with MAXIMILIA, while the Rosan Empire decided to subjugate MAXIMILIA. Element Cores hold the key to the fate of this world full of mysteries...

※この商品には「30MF クラスアップアーマー(リーベルグラディエーター)」が1セット入っています。それ以外の商品は全て別売りです。
※画像と商品とは多少異なりますのでご了承ください。※掲載の画像はイメージです。
※掲載の完成品画像は塗装してあります。
*This package contains one set of "30MF CLASS UP ARMOR (LIBER GLADIATOR)". All other products are sold separately.
*The actual product may vary slightly from the images. *Images are for illustrative purposes only.
*The completed product in the image has been painted.

©BANDAI SPIRITS 2023
BANDAI SPIRITS 2026 MADE IN JAPAN

5072006

BANDAI HOBBY BITE
https://global.bandai-hobby.net/

BANDAI

ジョブチェンジ & クラスアップ
JOB CHANGE & CLASS UP

CLASS I LIBER SWORDMAN sold separately
リーベルソードマン(別売り)

30MF CLASS UP ARMOR (LIBER GLADIATOR)
30MF クラスアップアーマー(リーベルグラディエーター)

CLASS III LIBER GLADIATOR
リーベルグラディエーター

別売りの「30MF リーベルソードマン」に"アーマークロス"【装甲換装】してジョブチェンジ&クラスアップ!
Perform an Armor Cross (armor-exchange) using the 30MF Liber Swordsman (sold separately) to achieve a Job Change and Class Up!

CLASS III LIBER GLADIATOR
リーベルグラディエーター

リーベルグラディエーター
CLASS III、あらゆる近接戦闘を極めた闘技場<コロシアム>の覇者。圧倒的な技量と戦闘経験により、観客の視線と仲間の信頼を一身に集める存在。重厚な一撃や変幻自在の連撃など、戦いの駆け引きに優れ、戦場を舞台に変える。その姿はまさに「闘技場の王」。

CLASS III: Champions of the Colosseum who have mastered every form of close combat. Those of this job have overwhelming skills and combat experience, gathering the attention of the audience and trust from their teammates. They are skilled tacticians capable of performing heavy single blow attacks and versatile combos, changing the battlefield into a stage. When fighting, they become the "Kings of the Colosseum."



別売りの商品に鎧を"アーマークロス"して"ジョブチェンジ"!
Perform an Armor Cross by attaching armor to separately sold products and achieve Job Changes!

本商品 This product
+
30MF リーベルランサー(別売り)
30MF LIBER LANCER (sold separately)

本商品 This product
+
30MF リーベルファイター(別売り)
30MF LIBER FIGHTER (sold separately)

最新情報が満載! Latest news and information!

30 MINUTES FANTASY

30 MINUTES FANTASY 公式サイト Official website
https://global.bandai-hobby.net/site/30minutes_fantasy/

X (TWITTER)

30 MINUTES FANTASY (JP)
https://x.com/30mfantasy

30 MINUTES LABEL (EN)
https://x.com/30mlabel_en

ARMOR CROSS

CLASS UP

CLASS I リーベルソードマン LIBER SWORDMAN

CLASS III リーベルグラディエーター LIBER GLADIATOR



⚠ 注 意

お買い上げのお客様へ 必ずお読みください。

●本商品の対象年齢は15才以上です。
対象年齢未満のお子様には絶対に与えないでください。
●小さな部品がありますので、小さなお子様が誤って飲み込まないように注意してください。窒息などの危険があります。
●袋を頭からかぶったり、顔を覆ったりしないでください。窒息する恐れがあります。
●尖った部分や鋭い部分がありますので、取り扱いや保管場所に注意してください。思わぬケガをする恐れがあります。

⚠ CAUTION

Read the following instructions before use.

●This product is for ages 15 and up. Not suitable for children under this age.
●This product contains small parts. Keep away from small children. Accidentally swallowing small parts may cause choking.
●To avoid suffocation, do not put plastic bags over your face.
●Pay attention to sharp parts and edges. Handle and store them with care to avoid injury.

〈組み立てる時の注意〉
●組み立てる前に説明書をよく読みましょう。
●部品は番号を確かめ、ニッパーなどできれいに切り取りましょう。
●部品の加工の際の刃物、工具、塗料、接着剤などのご使用にあたっては、それぞれの取扱説明書をよく読んで正しく使用してください。
●塗装には、より安全な「水性塗料」のご使用をおすすめします。
●尖った先端や薄い縁端部に触れながらの組み立ては十分ご注意ください。
※この商品には道具類は入っていませんので、別にご用意ください。

《Notes on assembly》
・Carefully read the instructions before assembling.
・Check the part numbers, and cut them cleanly with nippers.
・Carefully read the user manuals about how to handle all sharp-edged tools, paints, adhesives, etc. used in assembly, and use them correctly.
・Use of water-based paint is recommended for safety reasons.
・Pay extra attention when handling sharp points and edges.
* Tools are not included.

Parts list パーツリスト

G1 (PS)

※G1パーツは、製造工程上分割されておりますので、パーツリストを参考にパーツ番号をご確認ください。
* Runners for G1 parts were manufactured in separate pieces. Please use the parts list as a reference for the part numbers.

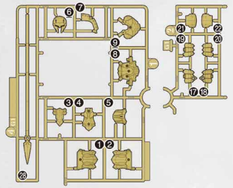

OJ10-A (PS)

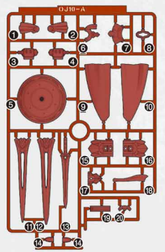

※本商品は精密な加工を施している為、製造工程上、部品形状には多少の差異がございます。
* Intricate processing may create slight variations in the parts during manufacturing.

※本商品はクラスアップアーマーになります。ベースとなる別売りのシルエット[素体]、アーマーなどと組み合わせてご使用ください。※取り付け方は一例です。
* This is a Class Up Armor. Use it by combining it with Silhouettes (base bodies) and armor parts (both sold separately). * The attachments are an example.

組み合わせる場合の使用推奨商品
Recommended parts when creating combinations

CLASS I
30MF
リーベルソードマン(別売り)
30MF LIBER SWORDMAN (sold separately)



※詳しい組み立て方については商品の取扱説明書をご確認ください。
* Please refer to the product instruction manual for detailed assembly instructions.

JOB CHANGE
他のジョブとアーマークロスしよう!
Armor Cross with other jobs!

CLASS I
30MF
リーベルナイト(別売り)
30MF LIBER KNIGHT (sold separately)



シルエット1
SILHOUETTE 1



※アーマーを取り外してシルエットの状態に取り付けます。
* Attach this item to the silhouette form after removing the armor.



1

❶→❷の順番で行ってください。
Follow the numerical order ❶, ❷ ...

※武器は外しておきます。
* Leave weapons detached.

30MF リーベルソードマン(別売り)
30MF LIBER SWORDMAN (sold separately)



2

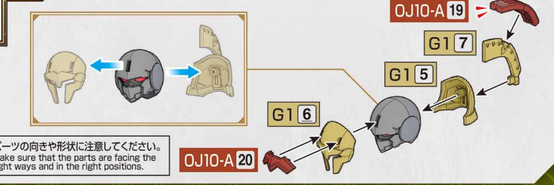

パーツの向きや形状に注意してください。
Make sure that the parts are facing the right ways and in the right positions.

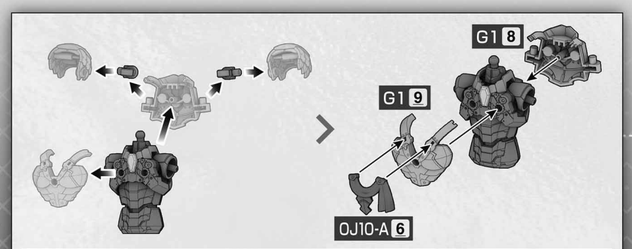
G1 8
G1 9
OJ10-A 6

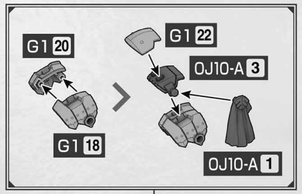
G1 20
G1 22
OJ10-A 3
G1 18
OJ10-A 1

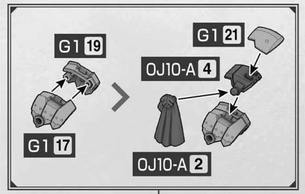
G1 19
G1 21
OJ10-A 4
G1 17
OJ10-A 2

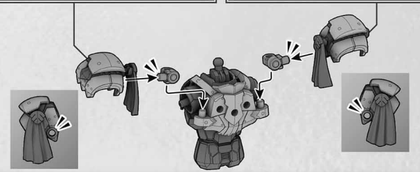

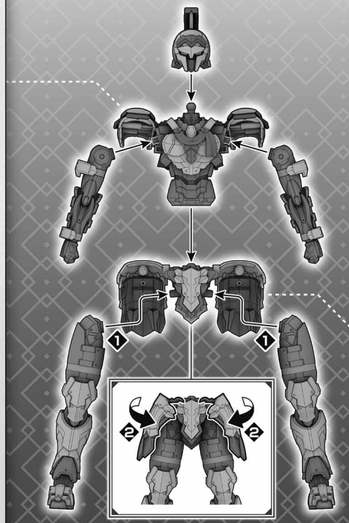
1
1
2
2

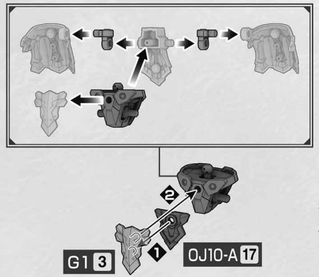
2
1
G1 3
OJ10-A 17

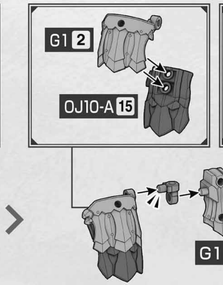
G1 2
OJ10-A 15
G1 4


G1 1
OJ10-A 16

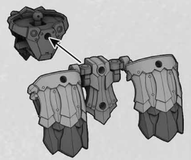

3



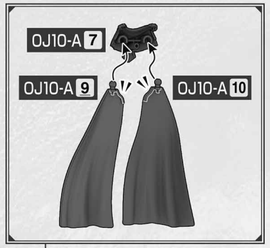
OJ10-A 7
OJ10-A 9
OJ10-A 10



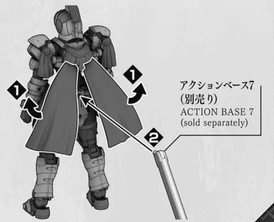
1
1
2
アクションベース7
(別売り)
ACTION BASE 7
(sold separately)

4

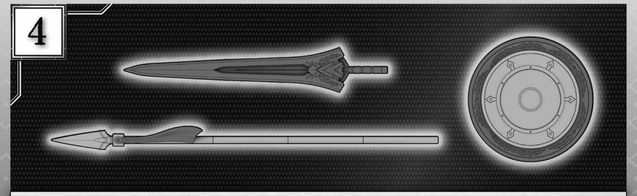

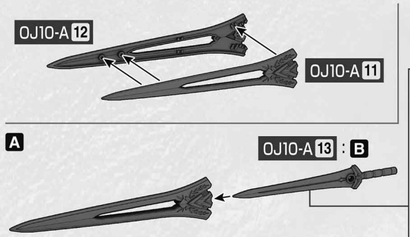
OJ10-A 12
OJ10-A 11
A
OJ10-A 13 : B

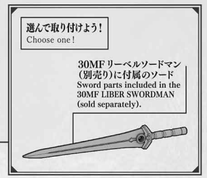
選んで取り付けよう!
Choose one!
30MF リーベルソードマン
(別売り)に付属のソード
Sword parts included in the
30MF LIBER SWORDMAN
(sold separately).

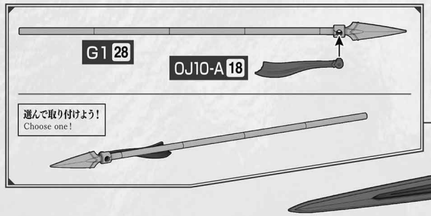
G1 28
OJ10-A 18
選んで取り付けよう!
Choose one!

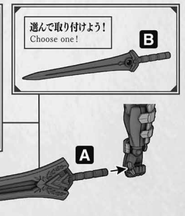
選んで取り付けよう!
Choose one!
B
A

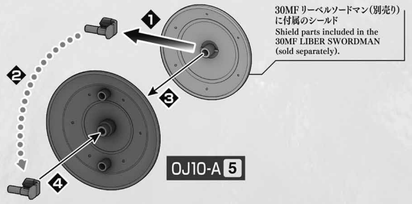
1
2
3
4
OJ10-A 5
30MF リーベルソードマン(別売り)
に付属のシールド
Shield parts included in the
30MF LIBER SWORDMAN
(sold separately).


選んで取り付けよう!
Choose one!
A
1
2
3
4
OJ10-A 8


1
2
2
C
D

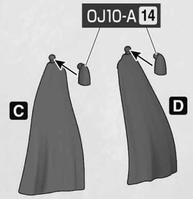
OJ10-A 14
C
D

