©BANDAI SPIRITS 2021
©BANDAI SPIRITS 2019
©BANDAI SPIRITS 2023
Illustration by HUMIKANE SHIMADA

30 MINUTES SISTERS

# 30MS SIS-H00 SESTIEH 16

[COLOR C]

30MS SIS-H00 セスティエ[カラーC]

人懐こくておしゃべりなシスター。
アクティブな性格で、頑張から氏炎の向くまま声音に行動している。
確実かつ身体能力が高く、力仕事から戦闘までなんでも快く引き受けてくれる。

She is a friendly and talkative SISTER.
She is an active SISTER who always acts freely acts on her instincts.
She is a strong SISTER with excellent physical abilities, and happily takes on anything from heavy labor to combat.

## SISTER

カスタマイズのベースとなるキャラクター素体。
付属のアーマーや別売りのオプションパーツでカスタマイズ可能！

This is the character's base body, which can be customized.
Customize it with the included armor parts, and Option Parts (sold separately)!

ノーマルモード
Normal mode

アームドモード
Armed mode

https://bandai-hobby.net/site/30minutes_sisters/
最新情報はこちら！▶▶▶
Check for the latest information here!

## ACTIONS

多彩な表情パーツやウエポンパーツが付属し、様々なアクションポーズがとれる！

A variety of facial expressions and weapon parts are included, allowing the figure to be posed in a variety of action poses!

※この商品には「30MS SIS-H00 セスティエ[カラーC]」が1セット入っています。それ以外の商品は全て別売りです。
取り付け方法一例です。商品によっては取り付けができない場合もありますのでご了承ください。
※画像と商品とは多少異なりますのでご了承ください。 ※掲載の完成品画像は塗装してあります。 ※掲載の画像はイメージです。
*This parting sprues can be used with some other products.
*Please check the instructions to see if this product can be attached. *Not all other products are a sure fit for this product.
*The actual product may vary slightly from the images. *The completed product in the image has been painted. *Images are for illustrative purposes only.

5068562

BANDAI

BANDAI SPIRITS 2025

# CUSTOMIZE 30 MINUTES LABEL

30 MINUTES LABEL 共通のジョイントでカスタマイズ！
Customize your kits using the 30 MINUTES LABEL's shared joint parts!

30MS SIS-H00 セスティエ[カラーC]
30MS SIS-H00 SESTIEH [COLOR C]

30MM 1/144 エグザビークル（ウィングモービル Ver.）
30MM 1/144 Extended Armament Vehicle (WING MOBILE Ver.)

30MF リーベルアサシン
30MF LIBER ASSASSIN

※設明は一例です。形状により取り付けられない場合がございます。 ※「30MS SIS-H00 セスティエ[カラーC]」以外の商品は全て別売りです。
*Images are examples. Some products may not be compatible, depending on their shapes. *All products apart from "30MS SIS-H00 SESTIEH [COLOR C]" are sold separately.

## ⚠ 注 意

お買い上げのお客様へ 必ずお読みください。

●本商品の対象年齢は15才以上です。対象年齢未満のお子様には絶対に与えないでください。
●小さな部品がありますので、小さなお子様が誤って飲み込まないように注意してください。窒息などの危険があります。
●袋を頭からかぶったり、頭を覆ったりしないでください。窒息する恐れがあります。
●尖った部分や鋭い部分がありますので、取り扱いや保管場所に注意してください。思わぬケガをする恐れがあります。

## ⚠ CAUTION

**Read the following instructions before use.**

・This product is for ages 15 and up.
Not suitable for children under this age.
・This product contains small parts. Keep away from small children. Accidentally swallowing small parts may cause choking.
・To avoid suffocation, do not put plastic bags over your face.
・Pay attention to sharp parts and edges. Handle and store them with care to avoid injury.

## はじめによく読もう！
Please read before building!

セスティエ SESTIEH

〈組み立てる時の注意〉
●組み立てる前に説明書をよく読みましょう。
●部品は番号を確かめ、ニッパーなどをきれいに切り取りましょう。
●部品の加工の際の別売、工具、塗料、接着剤などのご使用にあたっては、それぞれの取扱説明書をよく読んで正しく使用してください。
●塗装には、より安全な「水性塗料」のご使用をおすすめします。
●尖った先端や薄い縁端部に触れながらの組み立てには十分ご注意ください。
※この商品には道具類は入っていませんので、別にご用意ください。

**<Notes on assembly>**
• Carefully read the instructions before assembling.
• Check the part numbers, and cut them cleanly with nippers.
• Carefully read the user manuals about how to handle all sharp-edged tools, paints, adhesives, etc. used in assembly, and use them correctly.
• Use of water-based paint is recommended for safety reasons.
• Pay extra attention when handling sharp points and edges.
* Tools are not included.

## PARTS LIST

------ の線で切りはなします。
Remove at the ------ line.

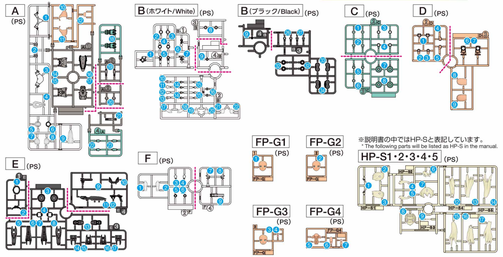


※本商品は精密な加工を施している為、製造工程上、部品形状には多少の差異がございます。 * Intricate processing may create slight variations in the parts during manufacturing.
※彩色などの外観は、商品毎で多少のバラツキが生じる場合があります。 * Minor variations in color and appearance may occur.

## — 30 MINUTES SISTERS ASSEMBLY TIPS —

### ランナーを折ろう！
Snap apart the runners!

左のパーツリストを参考に折ります。
Snap apart the runners as shown in the parts list on the left.

### 同じ番号で集めよう！
Gather the parts with the same numbers!

下のリストを参考に集めます。
Gather the parts according to the list below.

各工程ごとに**ランナーを集める**ことで、**スムーズ**に組み立てられます。
Gathering the runners for each process will facilitate a smooth assembly.

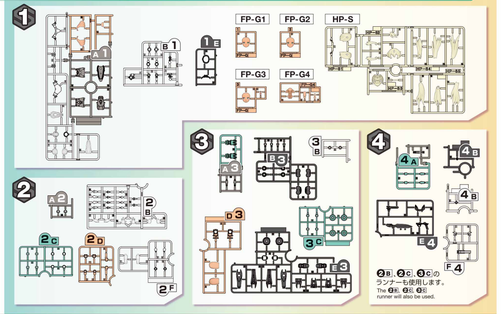


## ●BASIC INFORMATION

ニッパーなどで、きれいに切り取ってください。
Use modeling nippers to trim the excess runner from each part.

しっかりはめ合わせてください。
Fit the parts together securely.

※説明の画像は一例です。
* Illustrations are examples.

向きや形状に注意してください。
Make sure that the parts are facing the right ways and in the right positions.

※部品の向きや左右など、イラストをよく見て組み立ててください。
※形状が似ているパーツがありますので番号を確認し、順番に組み立ててください。
* Refer to the illustrations and pay attention to parts' orientation/direction during assembly.
* Some parts may be difficult to distinguish from one another. Check the part numbers and follow the assembly order.

## 1




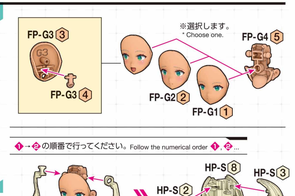


❶→❷の順番で行ってください。 Follow the numerical order ❶, ❷, ...

※形状追求のため、先端が非常に尖ったパーツがあります。組み立ての際はご注意ください。
* Accuracy to the original design results in some parts with extremely sharp tips.
Use care when assembling to avoid injury.

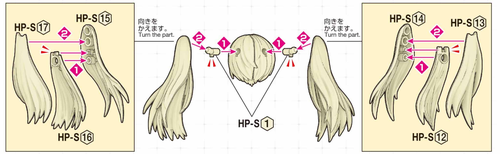


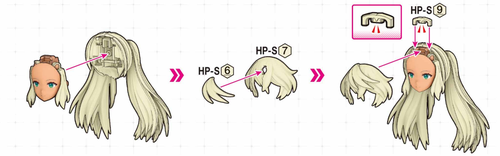


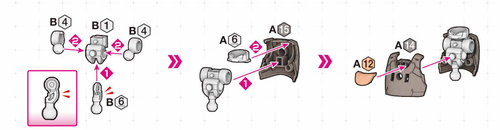


E2
A5
A7
A8
FP-G4 7
FP-G4 6
B3
B7
B5
B5
A16
B2
A17
A4
※切り取り注意。
* Do not cut.
A10
A11
A9
E1
A1
A3
A2
A2
こちらのパーツは全て使いました。
All parts needed from these runners have been used.
1A 1B (ホワイト/White) 1E FP-G1 FP-G2 FP-G3 FP-G4 HP-S


2
▷右腕
Right arm
2A
2B (ホワイト/White)
2C
2D
2F
D4
D2
D1
C1
A20
F5
F3
B13
F1
C3
▷ハンドパーツ
Hand parts
2組作る
Build two sets.
B14
B15
B21
B22
B18
B16
※選択します。
* Choose one.
▷左腕
Left arm
D5
D3
D1
C1
A20
F6
B10
F4
F2
C3
▷ハンドパーツ
Hand parts
2組作る
Build two sets.
B14
B15
B21
B19
B16
B17
※選択します。
* Choose one.
こちらのパーツは全て使いました。
All parts needed from these runners have been used.
2A 2D 2F
こちらのパーツは後の工程で使用します。
These parts will be used in a later step.
2B (ホワイト/White) 2C


3
3A
3B (ブラック/Black) (ホワイト/White)
3C
3D
3E
▷右脚
Right leg
E5
E6
E4
B27
B26
E13
A18
E14
E15
A19
B34
B32
B32
B33
※奥までしっかりはめ込みます。
* Tightly fit the parts as far as they will go.
D7
B8
向きをかえます。
Turn the part.
D9
E3
▷左脚
Left leg
E8
E7
E4
B26
B27
E13
A18
E17
E16
A19
B34
B34
B33
B33
※奥までしっかりはめ込みます。
* Tightly fit the parts as far as they will go.
D6
B8
向きをかえます。
Turn the part.
D8
E3
こちらのパーツは全て使いました。
All parts needed from these runners have been used.
3A 3B (ブラック/Black) (ホワイト/White) 3D 3E
こちらのパーツは後の工程で使用します。
These parts will be used in a later step.
3C


4
4A
4B (ブラック/Black) (ホワイト/White)
4E
4F
ノーマルモード
Normal mode
アームドモード
Armed mode
A22
A23
A22
A23
※反対側も同様です。
* Same on the opposite side.
ノーマルモード完成！
Normal mode complete!
※選択します。
* Choose one.
(ブラック/Black)
(ホワイト/White)
B9
※選択します。
* Choose one.
※アクションベース6（別売り）差し込み用 ACB-6❻ に対応しています。
* Compatible with ACB-4❹ for ACTION BASE 6 (sold separately).
アームドモード
Armed mode
F7
E10
F8
(切り取る)
Cut here.
F9
E11
A
E9
向きをかえます。
Turn the part.

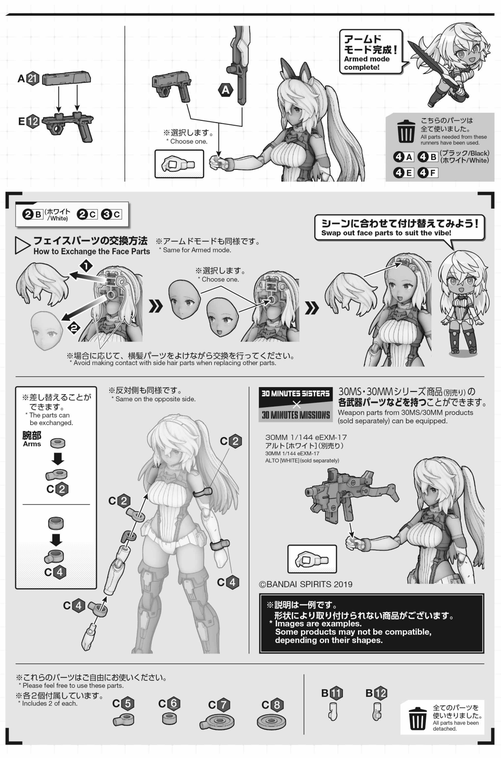
A21
E12
A
※選択します。
* Choose one.
アームドモード完成！
Armed mode complete!
こちらのパーツは全て使いました。
All parts needed from these runners have been used.
4A 4B (ブラック/Black) (ホワイト/White)
4E 4F
2B (ホワイト/White) 2C 3C
シーンに合わせて付け替えてみよう！
Swap out face parts to suit the vibe!
▷フェイスパーツの交換方法
How to Exchange the Face Parts
※アームドモードも同様です。
* Same for Armed mode.
※選択します。
* Choose one.
※場合に応じて、横髪パーツをよけながら交換を行ってください。
* Avoid making contact with side hair parts when replacing other parts.
※差し替えることができます。
* The parts can be exchanged.
腕部
Arms
C2
C4
※反対側も同様です。
* Same on the opposite side.
C2
C4
C4
3D MINUTES SISTERS
3D MINUTES MISSIONS
30MS・30MMシリーズ商品(別売り)の各武器パーツなどを持つことができます。
Weapon parts from 30MS/30MM products (sold separately) can be equipped.
30MM 1/144 eEXM-17
アルト(ホワイト)(別売り)
30MM 1/144 eEXM-17
ALTO (WHITE) (sold separately)
©BANDAI SPIRITS 2019
※説明は一例です。
形状により取り付けられない商品がございます。
* Images are examples.
Some products may not be compatible, depending on their shapes.
※これらのパーツは二自由にお使いください。
* Please feel free to use these parts.
※各2個付属しています。
* Includes 2 of each.
C5
C6
C7
C8
B11
B12
全てのパーツを使いました。
All parts have been detached.