⚠警告（けいこく）

保護者の方へ　必ずお読みください。

- ●小部品があります。誤飲・窒息の危険がありますので、3才未満のお子様には絶対に与えないでください。

⚠注意（ちゅうい）

- ●縁部が鋭い箇所がありますので、注意してください。
- ●先端が尖っている箇所がありますので、注意してください。
- ●部品はきれいに切り取り、切り取ったあとのクズは捨ててください。
- ●袋を頭からかぶったり、顔を覆ったりしないでください。窒息する恐れがあります。

《組み立てる時の注意》

- ●組み立てる前に説明書をよく読みましょう。
- ●部品は番号を確かめ、ニッパーなどできれいに切り取りましょう。
- ●塗装にはより安全な「水性塗料」のご使用をおすすめします。

組み立て中に使用されているマーク
Please check the following marks.

1	×2			
・シールの番号 Sticker number.	・部品を数値の倍数作ります Assemble multiple sections as indicated.	・切り取るところ Piece to cut off.	・両側に同じパーツを取り付ける Use identical part/ section for each side.	・どちらかを選んで取り付ける Select one of the parts and attach it.

各部品はニッパーなどで、きれいに切り取りましょう。
Cleanly cut out.

PC部品は軟質素材のため、つぶさないようにしっかり取り付けましょう。
Do not crush the PC parts and attach carefully.

パーツリスト Parts list

❶ ❶→❷の順番で組み立てください。 Assemble in the order of the numbers ❶→❷.

➢ パーツの向きや形状に注意してください。 Confirm the direction and shape of the parts.

（✕印は使用しないパーツです。）

Aパーツ（スチロール樹脂：PS）　Bパーツ（スチロール樹脂：PS）　Cパーツ（スチロール樹脂：PS）　Dパーツ（スチロール樹脂:PS）　Eパーツ（スチロール樹脂:PS）　Fパーツ（スチロール樹脂:PS）

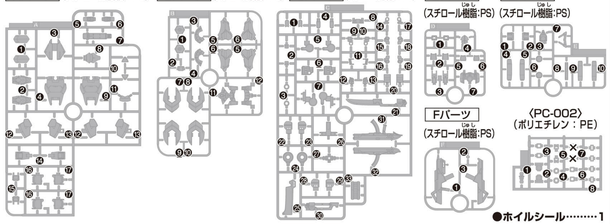

〈PC-002〉（ポリエチレン：PE）

●ホイルシール……1

※部品の向きや左右など、イラストをよく見て組み立ててください。

Such as parts of the orientation and the left and right, please assembled a good look at illustrations.

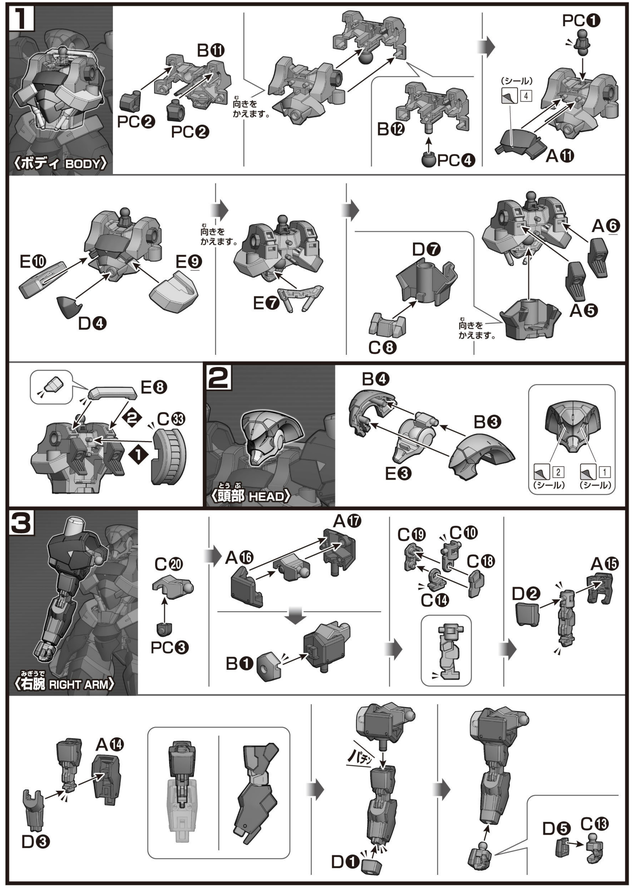





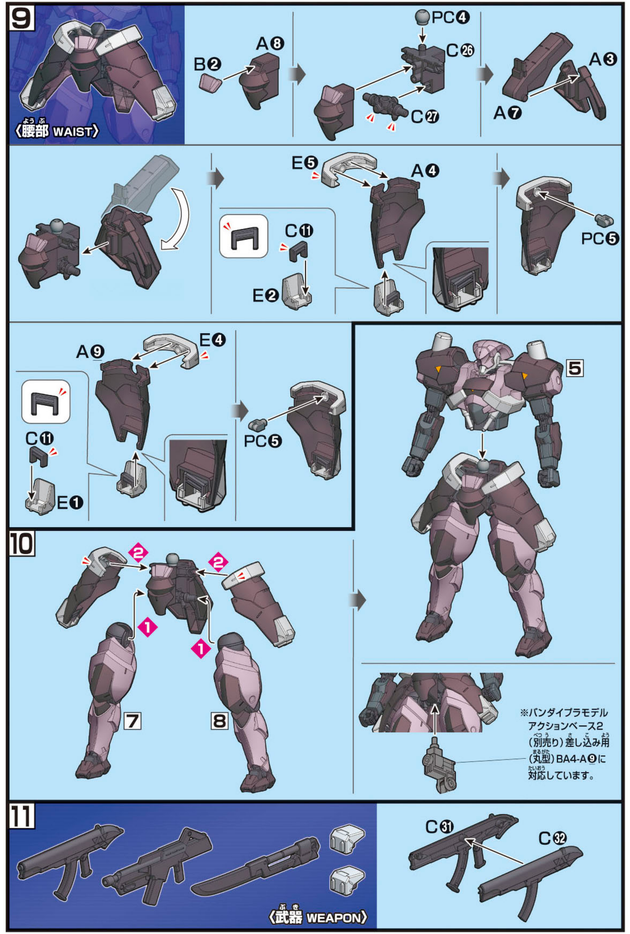

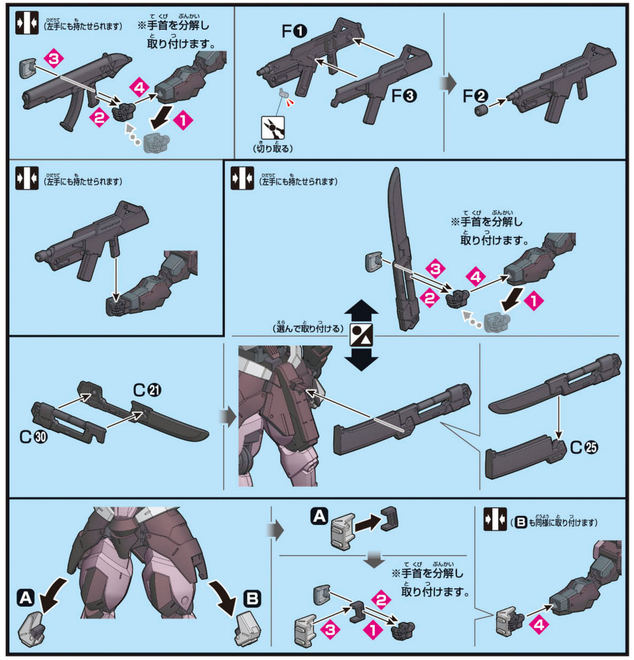

※別売りの商品と組み合わせてカスタマイズ!!

※バックパックへの取り付け方法はHG IBA 002 MSオプションセット2 & CGSモビルワーカー（宇宙用）（別売り）の取扱説明書をご覧ください。

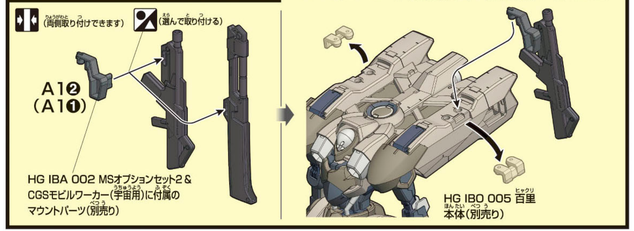

©創通・サンライズ

鉄血のオルフェンズ 機動戦士ガンダム

HG IRON-BLOODED ORPHANS

ヒャクレン 百錬（アミダ機）

1/144 Scale Model AMIDA'S HYAKUREN



百錬（アミダ機）

<百錬>は<テイワズ>及び、その下部組織で運用されている主力汎用型モビルスーツである。原型となっているのは<厄祭戦>後期に開発が計画されていた高出力機で、当時の設計図を入手した<テイワズ>の技術者達が、長い年月をかけてようやくフレームの完成に漕ぎ着けた。動力は旧時代の<エイハブ・リアクター>を流用しており、完全なテイワズ製のモビルスーツとは言えないが、近年において<ギャラルホルン>以外でフレーム開発にはじめて成功した貴重な機体である。大量生産するためのラインは未だに整っておらず、フレーム開発の難しさが窺い知れる。現在、稼働している<百錬>は44機のみで、中でも初期に製造された九機はシングルナンバーと呼ばれている。そのすべてが<テイワズ>の代表マクマード・バリストンの名で、九つある直下の下部組織へと贈られた。その一組織である<タービンズ>では、名瀬・タービンからアミダ・アルカに預けられ、彼女の専用機として運用されている。

型式番号：STH-05/AC
全高：18.2m
重量：35.5t（本体重量）

アミダ・アルカ

<タービンズ>の代表である名瀬・タービンの妻にして、戦闘時には事実上の指揮権を持つ大柄な女性。名瀬の子供達からは「大きなお母さん」と呼ばれて懐かれ、<タービンズ>のメンバーからは「姐さん」と慕われている。名瀬が新しい女性を連れてきた際には、毎回叱り付けてはいるが、最終的には許している。

GUNDAM.INFO Search
www.gundam.info
バンダイホビーサイト ▶ www.bandai-hobby.net/
Any fees accrued by your access method and connection to the website are your own responsibility.
ホームページへのアクセスする際の通信費等はお客様のご負担となります。

BANDAI 2015 MADE IN JAPAN ●画像はイメージです。 ●データは劇中の設定です。

0202307

BANDAI

シングルナンバー

シングルナンバーの<百錬>は、リアクター内の衝撃吸収及び、フレーム内の導電を担う<木星メタル>に高純度のものを使用。反応速度、最高出力において、通常の<百錬>を上回る性能を発揮する。カラーリングは<タービンズ>で施されたもの。

活動環境

<百錬>は重装甲装備を基本としている。これは圏外圏での活動を主とする彼らにとって、デブリ帯における運用を避けては通れないため。機体重量を上げることで、衝突エネルギーへの耐性を高めている。重力下では装甲を軽量化した陸戦装備に換装可能。

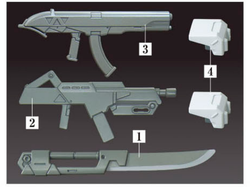

武装

1 片刃式ブレード
<百錬>用に製造された近接戦用ブレード。腰部背面の鞘に格納ができ、その鞘ごと<百里>のバックパックにマウントできる仕様。

2 アサルトライフル
ライフルカノンから集弾性能、単発威力、有効射程距離の見直しが行われ、口径を大幅に上げて開発された<百錬>の基本装備。

3 ライフルカノン
<テイワズ>下部組織のひとつで、重工業産業に携わる<エウロ・エレクトロニクス>が製造した軽量ライフル。本体後部にスライド式のストック機構がある。

4 ナックルガード
機体腰部の鞘甲に格納された近接武装。放電機構があり、インパクトの瞬間に電気ショックを攻撃対象に見舞う。

COLOR GUIDE

※よりリアルに仕上げたい方は、下の基本色をご覧ください。
※塗装には、より安全な「水性塗料」のご使用をおすすめします。
※カラー配合は参考値であり、画像とカラーガイドの色は異なる場合があります。

本体等ピンク部
ホワイト（85%）
+ピンク（15%）
+すみ れ色（少量）
+イエロー（少量）

本体等ダークレッド部
レッドブラウン（55%）
+すみ れ色（40%）
+ブラック（5%）
+レッド（少量）

本体等ホワイト部
ホワイト（95%）
+グレー（5%）
+すみ れ色（少量）

腹部等グレー部
グレー（60%）
+RLM02グレー（35%）
+ブラック（5%）
+ブルー（少量）

関節等グレー部
グレー（80%）
+ブラック（20%）

武器等グレー部
グレー（95%）
+ウッドブラウン（5%）
+すみ れ色（少量）

片刃式ブレード刃等ライトグレー部
ホワイト（80%）
+グレー（20%）

カメラ等イエロー部
イエロー（45%）
+ホワイト（35%）
+オレンジ（20%）

●画像と商品とは多少異なりますのでご了承ください。画像の完成品は塗装してあります。 ●一部の画像はバンダイプラモデルアクションベース2（別売り）を使用しています。
●この商品には、1 HG IBO 百錬（アミダ機）1が1体のみ入っています。それ以外の商品は全て別売りです。 ●ここに掲載している情報は2015年12月現在のものです。