ビーム・サーベル
両腰にマウントされた格闘兵器。レイピアを彷彿とさせる形状で、敵の装甲だけでなく、突きでも効果を発揮する。

Beam Saber
A melee weapon mounted on the hips. Its form resembles a rapier, and it is effective for thrusting as well as slashing.

ギャン・シールド
正円形を特徴とする大型の防御兵器。収納の機能（ハイド・ボンブ）が内蔵されており、発射時には、収納部が立ち上がる。

Gyan Shield
A large defensive weapon with a distinctive round shape. It houses six mines (hide bombs), whose storage compartments open during firing.

ハクジ
3基のシールガンと推進装置で構成されている大型兵器。本装備の加速力を用いた機体の高速移動が可能となっているほか、刺突部分は電磁シールドに対して有効である。

Hakuji
A large weapon equipped with three railguns and propulsion systems. The acceleration provided by this device allows the machine to move at high speed, and its piercing section is effective against electromagnetic shields.

HG Mobile Suit Gundam GQuuuuuuX

機動戦士Gundamジークアクス

MS-15/H HG 1/144 エグザベ専用ギャン（ハクジ装備） XAVIER'S GYAN HAKUJI-PACKS

XAVIER'S GYAN HAKUJI-PACKS

MS-15/H ギャン（ハクジ装備）は、ジオン公国軍が開発した強襲用・格闘用モビルスーツである。旧世紀・中世ヨーロッパを思われた甲冑を介錯させる外観と豪奢な装飾を有するのが特徴で、半字のモノアイスリットを採用する。異体となるMS-15 ギャンとは、その攻撃性想定に合致したドム・ボンブが収納されている円状のギャン・シールドを装備し、モビルスーツであるが、その性能は白兵戦寄りであり空間戦闘能力では他に劣る部分があるとされていることから、ある意味ではジオン的異物、装備されたのがZ7.3mに及ぶ専用ビーム・ハクジを筆頭に三基のレールガンを内蔵するほか、後方には推進器を搭載しており、これが機体の外部スラスター/加速装置としても機能することで、より高機動、高速度での作戦が可能となった。エグザベ・オリベに用意された専用機は、後の標準タイプとは異なり白を基調とした カラーリングで、外装にオリジナルのラインが施されている。

The MS-15/H Gyan Hakuji-Packs is a mobile suit for assault and melee combat developed by the Principality of Zeon forces. It is distinguished by its diamond-shaped head and an exterior resembling the armor seen in medieval Europe during the old era, and uses a cross-shaped mono-eye slit. The mobile suit MS-15 Gyan on which it is based was equipped with a beam saber designed for thrusting attacks, and a round Gyan Shield which housed six mines (hide bombs), but its performance emphasized close combat and in some respects its space combat capabilities were deemed inferior to other machines. The Hakuji is a special 27.3m-long spear developed as supplemental equipment to compensate for this. As well as three railguns built into its tip, the Hakuji also has propulsion systems in its rear. These function as external thrusters and acceleration systems for the machine itself, providing higher mobility and speed during operations. Unlike the purple standard type, the personal machine prepared for Xavier Olivette has white-based colors, and its exterior is decorated with unique lines.

エグザベ・オリベ
ジオン公国軍のモビルスーツパイロットで、階級は少尉。フラナガンスクールを首席で卒業し、ニュータイプ適性を認められてGQuuuuuuX（ジークアクス）のパイロットに任命された。ただ、イズマ・コロニーでの到着でGQuuuuuuXを奪われる失態を犯してしまう。その後、戦闘のチャンスに恵まれ、コロニー内にもプリンセス・マーナが到着した。

Xavier Olivette
A mobile suit pilot of the Principality of Zeon forces, with the rank of Ensign. Graduating at the top of his class from the Flanagan School, Xavier is recognized for his Newtype aptitude and appointed as the pilot of the GQuuuuuuX. However, during his first battle at the Izumu colony, his blunders lead to the GQuuuuuuX being stolen. After this, he boards his personal Gyan and confronts a terrorist mobile armor that appears within the colony.

MS-15/H XAVIER'S GYAN HAKUJI-PACKS

SPEC

全高 Total Height: 19.0m	本体重量 Machine Weight: 62.7t
全備重量 Total Weight: 88.6t	

COLOR GUIDE

※ジョイントなどに入りやすいように、このパーツは本来の色と異なっています。
※塗装に合わせてはめ込みやすいように、ごく薄めの水性ホビーカラーを使用することをおすすめします。
※Parts are slightly different from the original color to facilitate assembly. Use water-based hobby paint (sold separately) to match the original color.

- 本体部 ホワイト系 Body (White part)
  - ホワイト (White): 100%
  - ＋ガンダムフィールドグレー (GUNDAM FIELD GREY): 5%
  - ＋ライトグレー (Light gray): 5%
- 本体部 グレー系 Body (Gray part)
  - グレー (Gray): 60%
  - ＋ダークブルー (Dark blue): 5%
  - ＋ブルー (Blue): 5%
  - ＋ブルーグレー (Blue gray): 5%
  - ＋ブルーグレー (BLM71 dark green): 10%
- 本体部 ライトグレー系 Body (Light gray part)
  - ホワイト (White): 80%
  - ＋ブルーグレー (Blue gray): 5%
  - ＋ブルーグレー (BLM71 gray): 5%
  - ＋パープル (Purple): 5%
- 本体部 ブルー系 Body (Blue part)
  - ブルー (Blue): 60%
  - ＋ブルーグレー (Blue gray): 20%
  - ＋ブルーグレー (BLM71 dark green): 10%
- 本体部 ダークグレー系 Body (Dark gray part)
  - ダークブルー (Dark blue): 60%
  - ＋ネイビーブルー (Navy blue): 5%
  - ＋ホワイト (White): 10%
  - ＋レッド (Red): 2%
- 本体部 ブルーメタル系 Body (Gold part)
  - ブルーメタル (Metallic blue): 40%
  - ＋ゴールド (Gold): 5%
  - ＋クリームイエロー (Cream yellow): 30%
  - ＋メタリックグリーン (Metallic green): 2%
- モノアイ部 ピンク系 Mono-eye (Pink part)
  - ピンク (Pink): 80%
  - ＋クリームイエロー (Cream yellow): 10%

BUILDERS NOTE

BUILDERS NOTEにてさらにカンプラを楽しめます！
チェックしてみてください！ Check out BUILDERS NOTE!

https://www.gp-app.com/

ガンプラ公式情報サイト「BUILDERS NOTE」

https://www.gundam.info/feature/gquuuuuux/

※実物と商品とは多少異なります。ご了承ください。※実際の完成品は表示通りとなります。※実際の商品はイメージです。
※一部の図面はデジタルツールで処理の為、を使用しております。ハンコに相違しない実際は2023年7月現在のものです。

* The actual product may vary slightly from the images. * The completed product in the image has been painted. * Images are for illustrative purposes only.
* Some images show the product on the Action Base 1 (sold separately). * The information is current as of July, 2023.

©創通・サンライズ
©SOTSU・SUNRISE

HG 1/144 エグザベ専用ギャン（ハクジ装備）
XAVIER'S GYAN HAKUJI-PACKS

※この商品には「GQuuuuuuX」とガンプラ機動サイトパックの両方に必要な部品が揃っているパックです。
ゼガン・ゴッ語中の図面です。
* This package contains one "HG 1/144 XAVIER'S GYAN HAKUJI-PACKS."
* The figures above are based on the related scenes in the story.

BANDAI SPIRITS 2023 MADE IN JAPAN

5068594

GUNDAM.INFO Search
www.gundam.info

ホビーサイト
www.bandai-hobby.net/

⚠警告（けいこく）

保護者の方へ　必ずお読みください。

●小部品があります。誤飲・窒息の危険がありますので、3才未満のお子様には絶対に与えないでください。

⚠注意（ちゅうい）

●縁部が鋭い箇所がありますので、注意してください。
●先端が尖っている箇所がありますので、注意してください。
●部品は番号を確かめ、きれいに切り取りましょう。
●袋を開けるときに、部品を傷つけないようにしてください。
●窒息する恐れがあります。

⚠WARNING

Parents and guardians, read the following instructions before use.

●CHOKING HAZARD - Small parts. Not for children under 3 years.

⚠CAUTION

●Pay attention to sharp parts and edges.
●Pay attention to sharp parts. Be careful when handling.
●Check part numbers and cut them out neatly.
●To avoid suffocation, do not put plastic bags over your face.

（組み立てる前に）●組み立てる前に説明書をよく読みましょう。●塗装によりより安全な水性塗料などの使用をおすすめします。●尖った元端や薄い縁箇所に触れながらの組み立てには十分ご注意ください。●この商品には道具類は入っていませんので、別にご用意ください。
（Notes on assembly.）●Carefully read the instructions before assembling.
●Use of water-based paint is recommended for safety reasons.
●Pay extra attention when handling sharp points and edges. * Tools are not included.

PARTS LIST

※本商品は精密な加工を施している為、製造工程上、部品形状にはまずの差異がございます。* Intricate processing may create slight variations in the parts during manufacturing.
※クリアパーツの中には、製造工程上気泡がついているものがあるかもご了承ください。* Bubbles may be present in the clear parts from manufacturing.

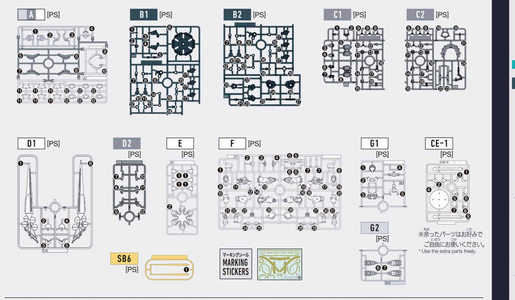

ガンプラの組み立て方 How to assemble a GUNPLA

Points

※部品の向きや左右など、イラストをよく見て組み立ててください。
※形状が似ているパーツがありますので番号を確認し、順番に組み立ててください。

Refer to the illustrations and pay attention to parts' orientation/direction during assembly.
Some parts may be difficult to distinguish from one another. Check the part numbers and follow the assembly order.

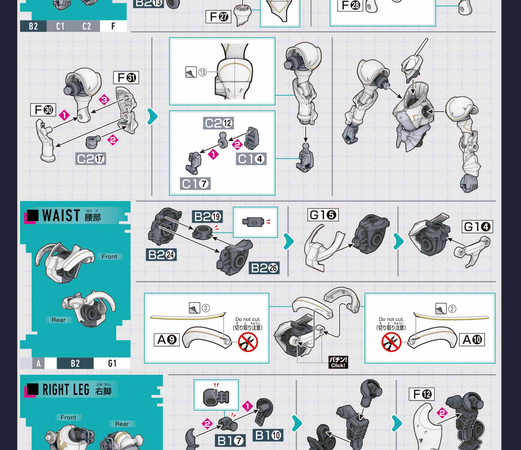


LEFT LEG 左脚
Front
Rear
A B1 B2 C2 D2 F G2


※可動の際にシールが破れてしまわないように注意しましょう。
* Please be careful not to tear the stickers when moving the parts.
アクションベース7(別売り)
ACTION BASE 7 (sold separately)
BACKPACK バックパック
C1 C2

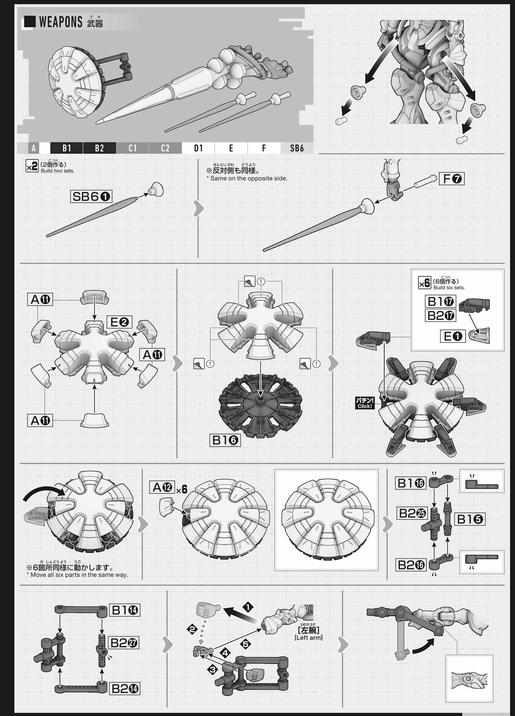
WEAPONS 武器
A B1 B2 C1 C2 D1 E F SB6
×2 (2個作る)
Build two sets.
※反対側も同様。
* Same on the opposite side.
×6 (6個作る)
Build six sets.
パチンと止める
※6箇所同様に動かします。
* Move all six parts in the same way.
[左腕]
[Left arm]

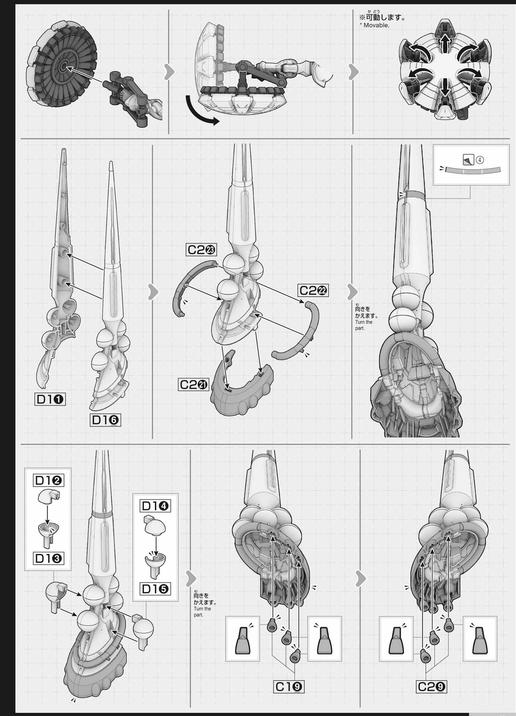
※可動します。
* Movable.
向きをかえます。
Turn the part.

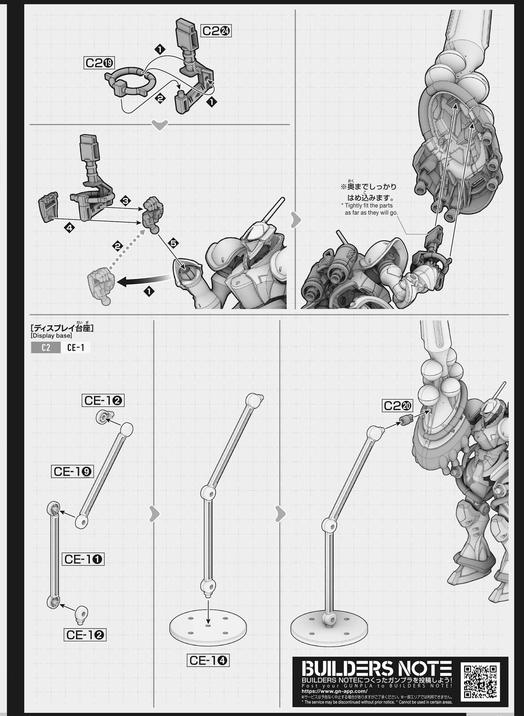
※奥までしっかりはめ込みます。
* Tightly fit the parts as far as they will go.
[ディスプレイ台座]
(Display base)
C2 CE-1
BUILDERS NOTE
BUILDERS NOTEにつくったガンプラを投稿しよう!
Post your GUNPLA to BUILDERS NOTE!
https://www.gn-app.com
* 商用目的での使用・販売・配布・譲渡・転売などは禁止です。
* The product may be distributed without prior notice. * Cannot be used in certain areas.