ガンダムを知って、作って、遊びつくそう！

Learn, make, and play with Gundam to its limits!

ガンダムって何？ WHAT IS GUNDAM?

ガンダムは「機動戦士ガンダム」をシリーズ第1作とするガンダムシリーズの総称です。
ガンダムの世界では、約18mの大きさのロボット「モビルスーツ」同士で戦い、宇宙でも戦争が行われます。
主人公が乗る、とても性能の高いモビルスーツであるガンダムの活躍や主人公たちの成長を描く作品です。

Gundam is the general term for the Gundam series, with *Mobile Suit Gundam* as the first title of the series.
In the series, about 18 meter tall robots called Mobile Suits fight against each other.
Each Gundam story follows the struggles and growth of main characters.
A main character pilots a special Mobile Suit with cutting-edge abilities called "Gundam".

ガンプラとは？ WHAT IS GUNPLA?

ガンダムシリーズに登場するモビルスーツなどを立体化したプラモデルの総称です。
1980年に誕生したガンプラは、進化しつづけることで、誰でも簡単に、かっこいい
モビルスーツを作れるように工夫されています。つくる楽しさに溢れたガンプラがどんどん登場しています。

Gunpla means Gundam Plastic Model and is the term for all plastic model kits from the Gundam series.
Gunpla was born in 1980 and has kept evolving since then.
This has resulted in model kits that allow anyone to create a cool Mobile Suit of their own.

ガンプラの作りやすさのヒミツ Secret Features that Make GUNPLA Easy to Make!

イロプラ *Iroplla*

▲一色のランナーに複数の色を用意して「多色成形」技術で、組み立てるだけでカッコうよ仕上がりに。
Multicolor molding technology enables parts on runners to be created in multiple colors, resulting in colorful results through a simple assembly.

スナップフィット *Snap-Fit*

▲簡単和を使わず、簡単に、安全に組みなおすことができます。
The kit can be easily and safely assembled without using glue.

タッチゲート *Touch Gate*

▲ニッパーなどの道具を使わずに、パーツをランナーから取り外すことができます。
Parts can be removed from the runners without any tools such as nippers.

※掲載に使用されている情報は2026年4月現在のものです。* The information is current as of April, 2026.

※ここに掲載されている情報は2026年4月現在のものです。* The information is current as of April, 2026.

GUNDAM

ガンダム情報の公式ポータルサイト
The official portal website for Gundam information
gundam-official.com

GUNDAM Channel

ガンダム公式YouTubeチャンネル
This is the official Gundam YouTube Channel!
https://www.youtube.com/GUNDAM
* Only for people living in Japan.

BANDAI HobbySITE

プラモデルの最新情報はこに！
Check the latest plastic model information here!
https://bandai-hobby.net/

MARKING GUIDE

こちらの図を見て、マーキングシールの貼る位置を確認してください。
Refer to the diagram below for the placement of stickers.

※掲載の完成品画像は塗装してあります。
* The completed product in the image has been painted.



RX-78F00/E GUNDAM

EX-001 G.L.R.S.S. Feather UNIT

1/144 RX-78F00/E ガンダム(EX-001 グラスフェザー装備)
RX-78F00/E GUNDAM (EX-001 G.L.R.S.S. Feather UNIT)

S073583

BANDAI

※この商品（箱）は1/144 RX-78F00/E ガンダム(EX-001 グラスフェザー装備)がセットされています。
* 箱後と商品とは多少異なります。ご了承ください。 掲載の情報はイメージです。
* This package contains 1/144 RX-78F00/E GUNDAM (EX-001 G.L.R.S.S. Feather UNIT).
* The actual product may vary slightly from the images. Images are for illustrative purposes only.

©創通・サンライズ ©SOTSU・SUNRISE
BANDAI SPIRITS 2026 MADE IN JAPAN

※掲載の完成品画像は塗装してあります。
* The completed product in the image has been painted.

RX-78F00/E ガンダム RX-78F00/E GUNDAM

RX-78F00/E ガンダムは、モビルスーツ開発で実績のあるRX-78シリーズの新世代で活動することを目的として、開発されました。RX-78シリーズの特徴である、最大の特徴は、非常に高機動であるRX-78シリーズのフレーム構造のアキュムレーター型ジェネレーターを搭載することにより、高出力を実現することに成功しました。
The RX-78F00/E Gundam is a renewable energy demonstration test machine, intended to operate independently in outer space for long-term operations. The RX-78F00/E Gundam's most notable feature is its efficient storage-type power supply generation system known as the G.L.R.S.S. Feather, which is mounted on its back. With the power this supplies, the machine can maintain a high level of basic performance without putting any burden on the surrounding environment.

EX-001 グラスフェザー EX-001 G.L.R.S.S. Feather

グラスフェザー（跳躍再帰性噴射翼）はRX-78F00/E ガンダムの背中に装備されるオーダーメイド装備の中枢をなす武装です。もともとシステムは大型化や動作時大電力を必要とし、大容量電力チャムシルーター、マニピュレーターのようにも機能されるなど、マニピュレーター延長ジョーム構造のアキュムレーター型ジェネレーターを搭載することにより高出力を実現することに成功しました。また、ガンダムの本体とは別に人馬型自動制御機能を備えている。
The G.L.R.S.S. Feather (Gundam Leaping Recursive Spangle Swarm) is equipment that serves as the core of the RX-78F00/E Gundam's renewable energy system. It is a custom-made equipment that mounts on the back and is equipped with a large-capacity power supply, a high-capacity power accumulator and manipulators. The manipulators function mainly to help attach and remove the accumulator pack, which uses a modular structure. It also has advanced autonomous flight functions, independently of the Gundam itself.

GUNDAM Next Universal Century

大阪・関西万博 のガンダムパビリオンにて公開されている新作映像「GUNDAM Next Universal Century」と「1/144 RX-78F00/E ガンダム(EX-001 グラスフェザー装備)」が登場。
「RX-78F00/E GUNDAM (EX-001 G.L.R.S.S. Feather UNIT)」appears in the new video "GUNDAM Next Universal Century" and was unveiled at the GUNDAM Pavilion at Expo 2025 Osaka, Kansai, Japan.

PAINTING GUIDE

■ カラリアルなとはちがいます。これらの塗装色をご覧ください。
■ 実際のことが完全にパネル表現しやの塗装はありません。
■ カラー表示は参考値です。実際のカラーサイズのお出版なる
■ 概念形状です。
* Our products are not to scale.
* Actual colors may differ from the illustrations for safety reasons.
* The color levels are shown for reference and the actual color may differ from the image.

関節等 ブラック部
マホガニー (65%)+
ミッドナイトブルー (35%)
Joint, black part:
Mahogany (65%) +
Midnight blue (35%)

本体等 ライトブルー部
スカイブルー (100%)+
ブルー (少量)
Body, light blue part:
Sky blue (100%) +
Blue (small dose)

本体等 ブルー部
コバルトブルー (60%)+
ブルー (40%)
Body, blue part:
Cobalt blue (60%) +
Blue (40%)

本体等 レッド部
モンザレッド (100%)+
ホワイト (少量)
Body, red part:
Red modena (100%) +
White (small dose)

本体等 ダークレッド部
あずき色 (50%)+
ワインレッド (50%)
Body, dark red part:
Russet (50%) +
Wine red (50%)

ツインアイ等 ライトイエロー部
イエロー (100%)
Eyes, light yellow part:
Yellow (100%)

本体等 イエロー部
オレンジイエロー (80%)+イエロー (20%)+
クリーム イエロー (20%)+ ホワイト (15%)
Body, yellow part:
Orange yellow (80%) + Yellow (20%) +
Cream yellow (20%) + White (15%)

本体等 ダークイエロー部
オレンジ イエロー (65%)+
クリーム イエロー (35%)
Body, dark yellow part:
Orange yellow (65%) +
Cream yellow (35%)

本体等 ホワイト部
ホワイト (100%)+
グレー (少量)+ ホワイト色 (少量)
Body, white part:
White (100%) +
Gray (small dose) + Violet (small dose)

本体等 ライトグレー部
ホワイト (95%)+ グレー (5%)+
パープル (少量)
Body, light gray part:
White (95%) + Gray (5%) +
Purple (small dose)

本体等 グレー部
グレー (100%)
Body, gray part:
Gray (100%)

本体等 ダークパープル部
ホワイト (70%)+ ブラック (20%)+
パープル (10%)
Body, dark purple part:
White (70%) + Black (20%) +
Purple (10%)

バックパック パープル部
グレー (50%)+パープル (40%)+
パープル (10%)
Backpack, purple gray part:
Gray (50%) + Purple (40%)

バックパック ダークパープル部
ブラック (100%)+
パープル (少量)
Backpack, dark gray part:
Black (100%) + Purple (small dose)

バックパック ライトパープル部
ホワイト (95%)+ グレー (5%)+
パープル (少量)
Backpack, light purple gray part:
White (95%) + Gray (5%) +
Purple (small dose)

バックパック ダークグレー部
ホワイト (80%)+ グレー (20%)+
パープル (少量)
Backpack, dark gray part:
White (80%) + Gray (20%) +
Purple (small dose)

バックパック ゴールド部
マスターメタル (100%)
クリアイエロー (100%) 上塗り
Backpack, gold part:
Undercoat Gold (100%)
Topcoat Clear yellow (100%)

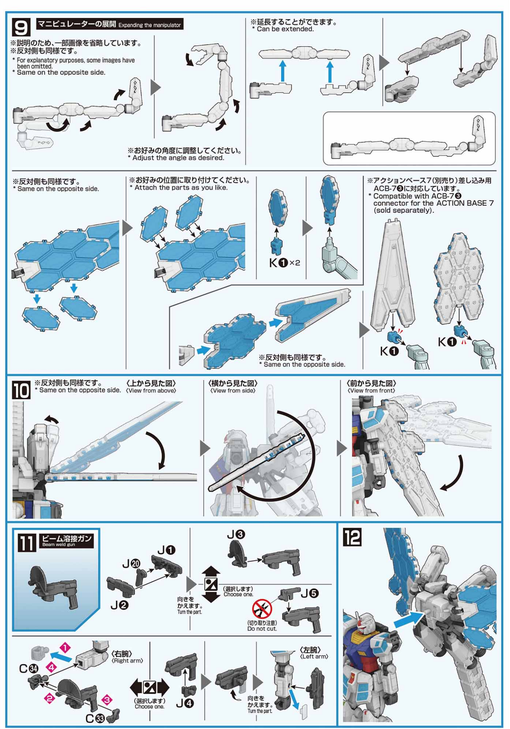

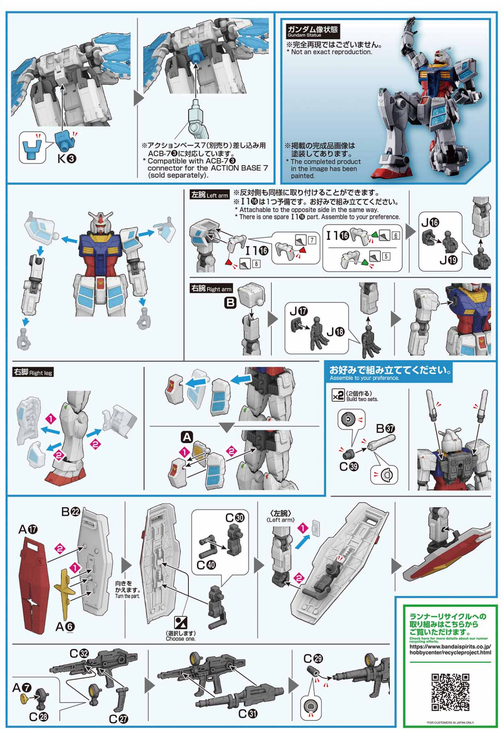

RX-78F00/E ガンダム (EX-001 グラスフェザー装備) 取扱説明書　RX-78F00/E GUNDAM (EX-001 G.L.R.S.S. Feather UNIT) Instruction manual

⚠ 注　意

お買い上げのお客様へ 必ずお読みください。

●本商品の対象年齢は15才以上です。対象年齢未満のお子様には絶対に与えないでください。
●小さな部品があります。小さな子供が誤って飲み込まないように注意してください。窒息などの危険があります。
●袋を頭からかぶったり、顔を覆ったりしないでください。窒息する恐れがあります。
●尖った部分や鋭い部分がありますので、取り扱いや保管場所に注意してください。怪わ&ケガをする恐れがあります。

〈組み立てる時の注意〉●組み立てる前に説明書をよく読みましょう。●部品は事前完成品や、ニッパーなどできれいに切り取りましょう。●商品の仕上がりの良し悪し、工具、塗料、接着剤などの使用に関しましては、それぞれの取扱説明書をよくよんで正しく使用してください。●塗装品には、必ず安全(水性塗料)のご使用をおすすめします。●あったら汚手袋、綿棒類に指紋付けながら組み立てにはまりこまないでください。ニッパ商品には直接関係ありませんが、別にご用意ください。

⚠ CAUTION

Read the following instructions before use.

●This product is for ages 15 and up.
Not suitable for children under this age.
●This product contains small parts. Keep away from small children. Accidentally swallowing small parts may cause choking.
●To avoid suffocation, do not put plastic bags over your face.
●Pay attention to sharp parts and edges. Handle and store them with care to avoid injury.

各部品はニッパーなどで、きれいに切り取りましょう。
Use modeling nippers to trim the excess runner from each part.

PC部品は軟質素材のため、ふざさないようにしっかり取り付けましょう。
PC (polycap) parts are made of a soft material. Take care not to crush them during assembly.

パーツリスト Parts list

(✕印は使用しないパーツです。)
✕ indicates parts not needed.

※本商品は精密な加工を施しているため、製造工程上、部品形状には多少の差異がございます。
※クリアパーツの中には、製造工程上気泡が入っているものがありますがご了承ください。
* Intricate processing may create slight variations in the parts during manufacturing.
* Bubbles may be present in the clear parts from manufacturing.

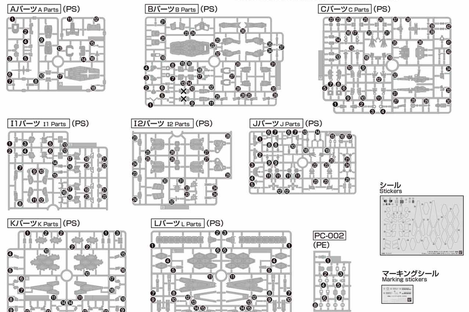

※部品の向きや左右など、イラストをよく見て組み立ててください。
Refer to the illustrations and pay attention to parts orientation/direction during assembly.

※形状が似ているパーツがありますので番号を確認し、順番に組み立ててください。
Some parts may be difficult to distinguish from one another. Check the part numbers and follow the assembly order.

組み立て説明図用アイコン Symbols for assembly instruction manuals

❶ ❶→❷ の順番で組みます。 Follow the numerical order ❶, ❷ ...

・切り取り注意 Do not cut.

1 ・シールの番号 Sticker number

×2 ・部品を数個の個数作る Build specified number of parts.

・選択します Choose one.

RX-78F00/E ガンダム
RX-78F00/E GUNDAM

1 [ボディ BODY]

ニ パーツの向きや形状に注意してください。
Make sure that the parts are in the right direction and in the right positions.

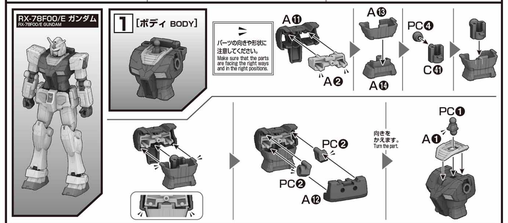



2 [頭部 HEAD]

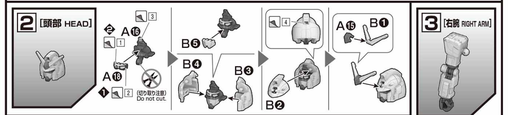

3 [右腕 RIGHT ARM]

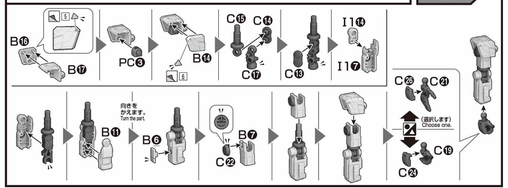

4 [左腕 LEFT ARM]

