10

1/144スケールなどに最適！
Perfect for 1/144 scale kits!

©BANDAI SPIRITS 2023

8+

EXジョイントコアキューブ
EX JOINTCORE CUBE



JP PAT.Pending

マルチジョイントパーツ MULTI-JOINT PARTS





自由に取り付けて
オリジナル形態や武器が作れる！
You can freely attach them to create original forms and weapons.

※『カスタマイズマテリアル（EXジョイントコアキューブ）』以外の商品は全て別売りです。
* All products apart from "CUSTOMIZE MATERIAL (EX JOINTCORE CUBE)" are sold separately.

カスタマイズマテリアル（EXジョイントコアキューブ）

HG
30 MINUTE MISSIONS
30 MINUTES SISTERS
30 MINUTES FANTASY

CUSTOMIZE MATERIAL
(EX JOINTCORE CUBE)

※この商品には『カスタマイズマテリアル（EXジョイントコアキューブ）』が1セット入っています。
※画像と商品とは多少異なりますのでご了承ください。
※掲載の完成品画像は塗装してあります。
※掲載の画像はイメージです。
※取り付け方は一例です。形状により一部取り付けができない場合もありますのでご了承ください。

*This package contains one set of "CUSTOMIZE MATERIAL (EX JOINTCORE CUBE)".
*The actual product may vary slightly from the images.
*The completed product in the image has been painted.
*Images are for illustrative purposes only.
*The images show examples of how parts can be attached. Please note that some products may not be compatible, depending on their shapes.

※「30 MINUTES SISTERS」「30 MINUTES FANTASY」の対象年齢は15才以上です。
*"30 MINUTES SISTERS""30 MINUTES FANTASY" products are suitable for ages 15 and up.

BANDAI

BANDAI SPIRITS 2026 MADE IN JAPAN

©BANDAI SPIRITS 2019
©BANDAI SPIRITS 2021

⚠警告（けいこく）

保護者の方へ　必ずお読みください。

●小部品があります。誤飲・窒息の危険がありますので、3才未満のお子様には絶対に与えないでください。

⚠注意（ちゅうい）

●縁部が鋭い箇所がありますので、注意してください。
●先端が尖っている箇所がありますので、注意してください。
●部品は番号を確かめ、きれいに切り取りましょう。
●袋を頭からかぶったり、顔を覆ったりしないでください。窒息する恐れがあります。

⚠WARNING

Parents and guardians, read the following instructions before use.

●CHOKING HAZARD - Small parts.
Not for children under 3 years.

⚠CAUTION

●Pay attention to sharp parts and edges.
●Pay attention to sharp parts.
Be careful when handling.
●Check part numbers and cut them out neatly.
●To avoid suffocation,
do not put plastic bags over your face.

《組み立てる時の注意》
●組み立てる前に説明書をよく読みましょう。
●塗装にはより安全な「水性塗料」のご使用をおすすめします。
●尖った先端や薄い縁端部に触れながらの組み立てには十分ご注意ください。
※この商品には道具類は入っていませんので、別にご用意ください。

《Notes on assembly》
●Carefully read the instructions before assembling.
●Use of water-based paint is recommended for safety reasons.
●Pay extra attention when handling sharp points and edges.
* Tools are not included.

※説明は一例です。形状により取り付けられない商品がございます。
* Images are examples. Some products may not be compatible, depending on their shapes.

JCCパーツの取り外し方
How to remove JCC parts

※2個付属しています。
* Includes 2 parts.

1 切る
Cut at the marked points
※----- の線で切りはなします。
※切る順番は自由です。
* Remove at the ----- line.
* You can cut in any order.

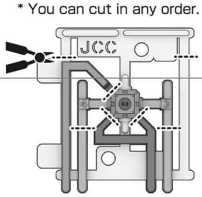

2 取り外す
Remove the parts from the runner

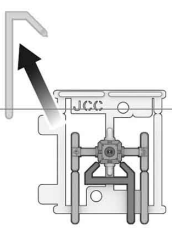

3 1～4の順番で取り外す
Remove in the order of 1 to 4
※1、2の番号は裏側にあります。
* The numbers 1 and 2 are printed on the back.

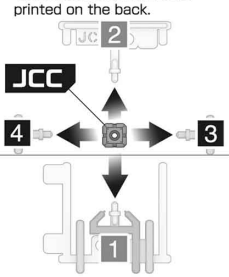

※こちらのパーツはご自由にお使いください。
* Use these parts as you like.


JA5 1 ※8個付属しています。
* Includes 8 parts.


JA5 2 JA5 3 ※各2個付属しています。
* Includes 2 of each.

PARTS LIST パーツリスト

JCC
(PS・POM)
(×2)



JA5
(PS)

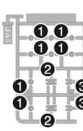

※本商品は精密な加工を施している為、製造工程上、部品形状には多少の差異がございます。
* Intricate processing may create slight variations in the parts during manufacturing.