※本商品の組み立てには「30MM 各種機体」(別売り)が必要です。
* To assemble this product, you will need one "various 30MM series kits" (sold separately).

⚠警告（けいこく）
保護者の方へ　必ずお読みください。
●小部品があります。誤飲・窒息の危険がありますので、３才未満のお子様には絶対に与えないでください。

⚠注意（ちゅうい）
●縁部が鋭い箇所がありますので、注意してください。
●先端が尖っている箇所がありますので、注意してください。
●部品はきれいに切り取り、切り取ったあとのクズは捨ててください。
●袋を頭からかぶったり、顔を覆ったりしないでください。
窒息する恐れがあります。

⚠WARNING
Parents and guardians, read the following instructions before use.
●CHOKING HAZARD - Small parts.
Not for children under 3 years.

⚠CAUTION
●Pay attention to sharp parts and edges.
●Pay attention to sharp parts. Be careful when handling.
●Cut the necessary parts from the sprue carefully, and discard the remnants.
●To avoid suffocation, do not put the plastic bag over your face.

《組み立てる時の注意》
●組み立てる前に説明書をよく読みましょう。
●部品は番号を確かめ、ニッパーなどできれいに切り取りましょう。
●塗装にはより安全な「水性塗料」のご使用をおすすめします。
●尖った先端や薄い縁端部に触れながらの組み立てには十分ご注意ください。

《Notes on assembly》
●Carefully read the instructions before assembling.
●Check the part numbers, and cut them cleanly with nippers.
●Use of water-based paint is recommended for safety reasons.
●Pay extra attention when handling sharp points and edges.

※説明は一例です。形状により取り付けられない商品がございます。
* The images show general examples. Some products may not be attached depending on the shape.

CUSTOMIZE
自由な発想でオリジナル装備を組み立てろ！
Use your imagination to freely assemble unique armaments!

A 2組作る Build two sets.

(OPBP-B2 12)
OPBP-B1 12

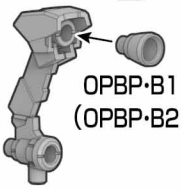

OPBP-B1 8
(OPBP-B2 8)

30MM 1/144 bEXM-15 ポルタノヴァ[各色](別売り)
30MM 1/144 bEXM-15 PORTANOVA [each color]
(sold separately)

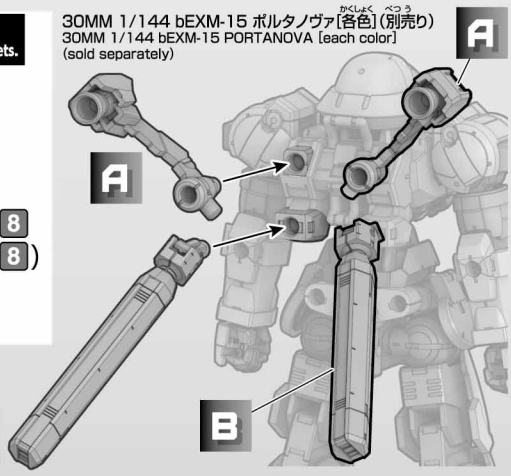

B 2組作る Build two sets.

(OPBP-B2 9)
OPBP-B1 9

(OPBP-B2 11)
OPBP-B1 11

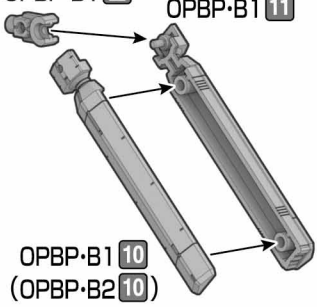

OPBP-B1 10
(OPBP-B2 10)

30MM 1/144 eEXM-17 アルト[各色](別売り)
30MM 1/144 eEXM-17 ALTO [each color]
(sold separately)

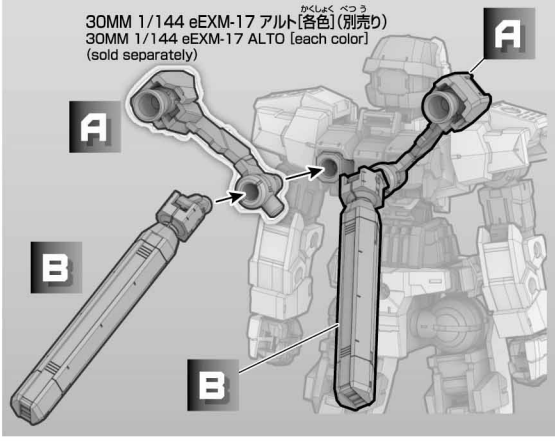

各画像は30MM 1/144 bEXM-15 ポルタノヴァ[グリーン](別売り)を使用しています。
Each of the images features the 30MM 1/144 bEXM-15 PORTANOVA [GREEN] (sold separately).

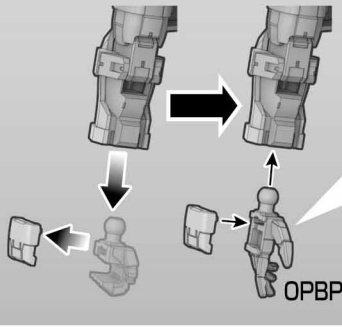

左手も同様に取り付けます。
Apply them to the Left hand in the same way.

左手
Left hand

OPBP-B1 7

OPBP-B1 6

PARTS LIST パーツリスト

OPBP-B1
(PS)

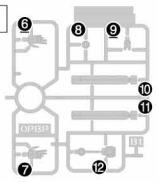

OPBP-B2
(PS)

