HG Mobile Suit Gundam GQuuuuuuX

機動戦士Gundam ジークアクス

ビーム・ライフル
ガンキャンニに用意されていたビーム・ライフルは、軽キャノンでも携行兵器としてそのまま運用できた。

Beam Rifle
The beam rifle created for the Guncannon can also be used as a carried weapon by the Light-Type Guncannon.

ビーム・キャノン砲
背部バックパックにマウントされている大型火器。岩陰などに隠れ、四つん這いの姿勢から発射することも可能である。

Beam Cannon
A large firearm mounted on the backpack. It can also be fired from a crawling position, while taking cover behind objects such as rocks.

ビーム・サーベル
背部バックパックにマウントされている格闘兵器。モビルスーツとの近戦機能には欠かせない武器で、コックピットを突き刺して破壊することも可能。

Beam Saber
A melee weapon mounted on the backpack. This is an indispensable weapon for close combat with other mobile suits, and is capable of piercing and destroying their cockpits.

RGM-79 LIGHT-TYPE GUNCANNON

SPEC

全高:20.3m Total Height: 20.3m	頭頂高:19.0m Head Height: 19.0m	本体重量:49.9t Machine Weight: 49.9t	全備重量:68.9t Total Weight: 68.9t

COLOR GUIDE

※メリアルドに仕上げたい方は、こちらの組色をご覧ください。
※塗装には、より完全な水性塗料に代表塗料をすすめます。
※カラー配合は参考値であり、画像とカラーガイドの色は異なる場合があります。

* For a more life-like finish, refer to the color guide.
* Use of water-based paint is recommended for safety reasons.
* The color blends are shown for reference and the actual color may differ from the image.

本体用 ホワイト部 Body (White part)
ホワイト (White) 100%
＋グレー (Gray) 少量 (small dose)

本体用 グレー部 Body (Gray part)
＋ブラック (Black) 10%

本体用 オレンジ部 Body (Orange part)
オレンジ＋イエロー (Orange yellow) 60%
＋オレンジ (Orange) 30%
＋ホワイト (White) 10%
＋ネイビーブルー (Navy blue) 少量 (small dose)

本体用 ブラック部 Body (Black part)
ブラック (Black) 100%

本体用 ダークグレー部 Dark Gray (dark gray part)
＋ブラック (Black) 50%
＋RLM79 グレーバイオレット (RLM79 gray) 45%
＋レッド (Red) 少量 (small dose)

本体用 イエロー部 Body (Yellow part)
ホワイト (White) 30%
＋オレンジ＋イエロー (Orange yellow) 30%
＋イエロー (Yellow) 20%
＋クリーム＋イエロー (Cream yellow) 15%

センサー用 メタリックグリーン部 Sensor (Metallic green part)
＋メタリックグリーン (Metallic green) 85%
＋ゴールド (Gold) 15%

頭部 メタリックイエロー部 Head (Metallic yellow part)
イエロー (Yellow) 75%
＋ゴールド (Gold) 25%

センサー部 メタリックブルー部 Sensor (Metallic blue part)
青竹色 (Metallic blue green) 100%

センサー部 メタリックレッド部 Sensor (Metallic red part)
メタリックレッド (Metallic red) 100%

BUILDERS NOTE
BUILDERS NOTEにつくったガンプラを投稿しよう!
P o s t y o u r S u p r a a n d B u i l d e r s N o t e !
https://www.gm-app.com/
※サービスは予告なく中止する場合があります。ご了承ください。※一部エリアでは利用できません。
* The service may be discontinued without prior notice. * Cannot be used in certain areas.

https://www.gundam.info/feature/gquuuuuux/

※画像と商品とは多少異なりますのでご了承ください。※組立の完成品画像は演出です。※実際の商品はイメージです。
※一部の画像はアフレコ・ペスト(別売)を使用しております。※ここに掲載されている情報は2025年7月現在のものです。

* The actual product may vary slightly from the images. * The completed product in the image has been painted. * Images are for illustrative purposes only.
* Some images show the product on the Action Base 1 (sold separately). * The information is current as of July 2025.

RGM-79 HG 1/144 軽キャノン LIGHT-TYPE GUNCANNON

RX-78-02 白いガンダムをシャア・アズナブルに奪取されたことで、その後の地球連邦軍のモビルスーツ計画は大きな方向転換を余儀なくされる。RX計画ではガンダム、ガンキャノン、ガンタンクという3機のコア・ブロック・システム採用機が試作されていたが、連邦軍はガンダムに代わりガンキャノンを主軸とした開発を継続。そうして誕生したのが、RGM-79 軽キャノンである。ガンダムの残存データを用いた白兵戦能力と、ガンキャノンの砲撃戦能力を融合した仕様であり、装甲材質にはルナ・チタニウム合金を新たに採用して生産性を高めている。主力兵器となるビーム・キャノン砲は1基としたのも、生産性への配慮からであろう。機体は一年戦争終盤には完成・量産化されており、ルナツー攻防戦やソロモンでの戦いに投入された。その中で、一部カラーリングの異なる機体も確認されている。

After Char Aznable's capture of the RX-78-02 White Gundam, the Earth Federation Forces' mobile suit plan was forced to undergo a major change of course. The RX Project had produced the Gundam, Guncannon, and Guntank, three prototypes that used the Core Block System, but the Federation Forces continued their development based on the Guncannon instead of the Gundam. The result was the RGM-79 Light-Type Guncannon, which combined the Guncannon's bombardment capabilities with close combat features based on surviving data from the Gundam. Luna Titanium alloy was newly adopted as an armor material for ease of production. It was also for production reasons that it was given only a single beam cannon as its main weapon. Completed and mass-produced at the end of the One Year War, this machine was deployed in the Battle of Luna II and during the fighting at Solomon. It has been confirmed that some of these machines had different coloring.

地球連邦軍一般兵
地球連邦軍の主力機として、軍に属する多くのモビルスーツパイロットに本機が与えられた。編隊を組んで出撃する機会が多く、ジオン公国軍を数で制しようとしたのがうかがえる。だが、ジオン公国軍に比べてモビルスーツの投入自体が遅れたこともあり、一部のエースを除いてパイロットの熟練度はそれほど高くなかったと見られる。

Earth Federation Forces Soldier
As the main machine of the Earth Federation Forces, this was assigned to many of the military's mobile suit pilots. They often entered battle in formation, attempting to overcome the Principality of Zeon forces with sheer numbers. However, since the introduction of the Federation Forces' mobile suits came relatively late compared to the Principality of Zeon forces, it seems only several ace pilots had proficiency and most pilots were not well skilled.

©創通・サンライズ
©SOTSU・SUNRISE

HG 1/144 軽キャノン
LIGHT-TYPE GUNCANNON

※この商品には「HG 1/144 軽キャノン」が1体のみ入っています。
※デーク分は部分的に設定です。
* This package contains one "HG 1/144 LIGHT-TYPE GUNCANNON".
* The figures above are based on the models from the story.

BANDAI SPIRITS 2025 MADE IN JAPAN

GUNDAM.INFO Search
www.gundam.info
バンダイホビーサーチ
www.bandai-hobby.net/

5068593

BANDAI

⚠警 告（けいこく）

保護者の方へ　必ずお読みください。

●小部品があります。誤飲・窒息の危険がありますので、3才未満のお子様には絶対に与えないでください。

⚠注 意（ちゅうい）

●縁部が鋭い箇所がありますので、注意してください。
●先端が尖っている箇所がありますので、注意してください。
●部品は番号を確かめ、きれいに切り取りましょう。
●袋を頭からかぶったり、顔を覆ったりしないでください。窒息する恐れがあります。

⚠WARNING

Parents and guardians, read the following instructions before use.

●CHOKING HAZARD - Small parts. Not for children under 3 years.

⚠CAUTION

●Pay attention to sharp parts and edges.
●Pay attention to sharp parts. Be careful when handling.
●Check part numbers and cut them out neatly.
●To avoid suffocation, do not put plastic bags over your face.

〈組み立てる時の注意〉●組み立てる前に説明書をよく読みましょう。●接着にはより安全な「水性塗料」のご使用をおすすめします。●尖った先端や薄い縁部に触れながらの組み立てには十分ご注意ください。※この商品には道具類は入っていませんので、別にご用意ください。

〈Notes on assembly〉●Carefully read the instructions before assembling.
●Use of water-based paint is recommended for safety reasons.
●Pay extra attention when handling sharp points and edges. * Tools are not included.

PARTS LIST

※本商品は精密な加工を施しているため、製造工程上、部品形状には多少の差異がございます。* Intricate processing may create slight variations in the parts during manufacturing.
※クリアパーツの中には、製造工程上気泡が入っているものがありますがご了承ください。* Bubbles may be present in the clear parts from manufacturing.

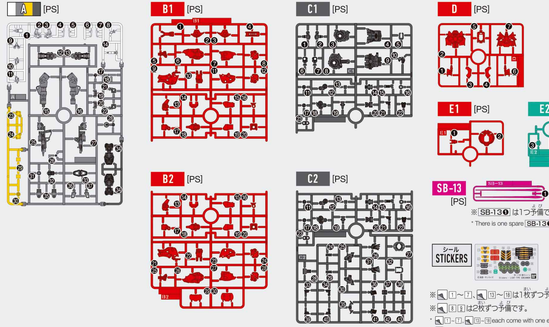

アンケート調査ご協力のお願い
https://q.bandai-hobby.net/enquete/
※パソコン/タイムコロ/のビーサイトパスへの登録が必要です。
※アンケートは予告無く中止する場合があります。ご了承ください。
* FOR CUSTOMERS IN JAPAN ONLY.

ガンプラの組み立て方 How to assemble a GUNPLA

パーツを探します。
Find part.

切り取ります。
Cut out.

ニッパー(別売り)
Nipper (sold separately)

組み立てます。
Assemble.

シール貼りは、ピンセット(別売り)が便利です。
Tweezers (sold separately) are recommended when handling stickers.

Points

※部品の向きや左右など、イラストをよく見て組み立ててください。
※形状が似ているパーツがありますので番号を確認し、順番に組み立ててください。

Refer to the illustrations and pay attention to parts' orientation/direction during assembly.
Some parts may be difficult to distinguish from one another. Check the part numbers and follow the assembly order.

アイコン説明
Icon description

❶ ❶→❷ 順番で組み立てる。
Follow the numerical order ❶, ❷...

✂ ・切り取り注意
Do not cut.

1 ・シールの番号
Sticker number

・選択します
Choose one.



RIGHT ARM 右腕

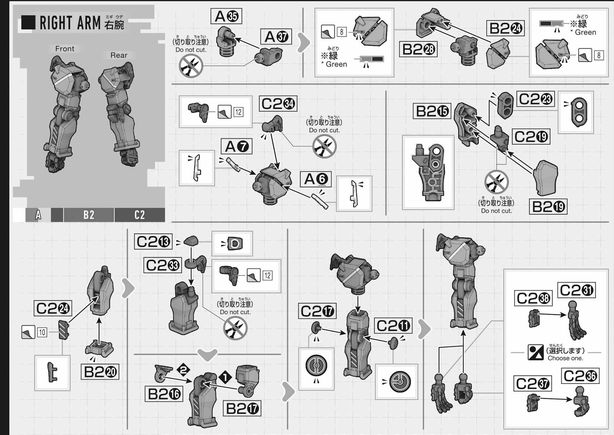

LEFT ARM 左腕

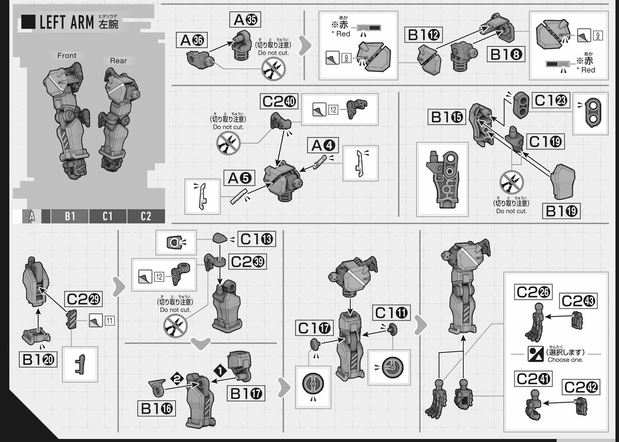

WAIST 腰部

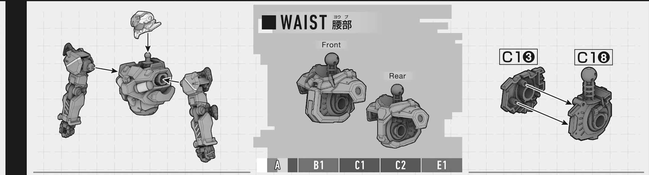

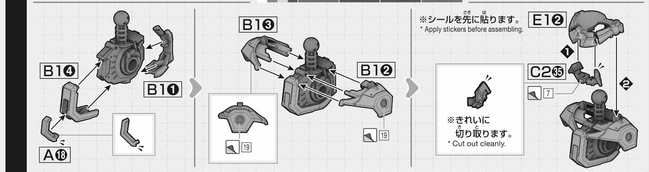

RIGHT LEG 右脚

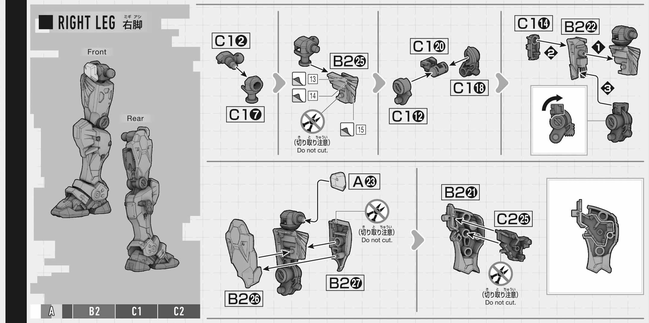

LEFT LEG 左脚

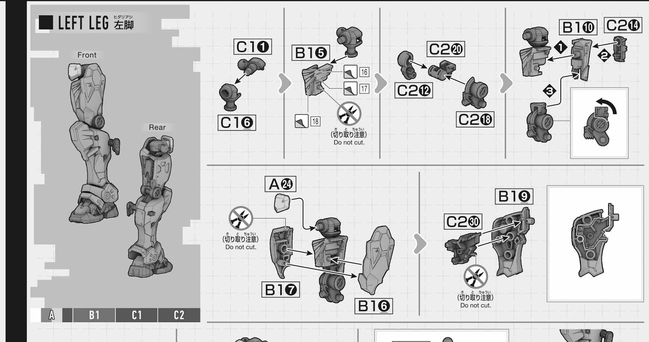

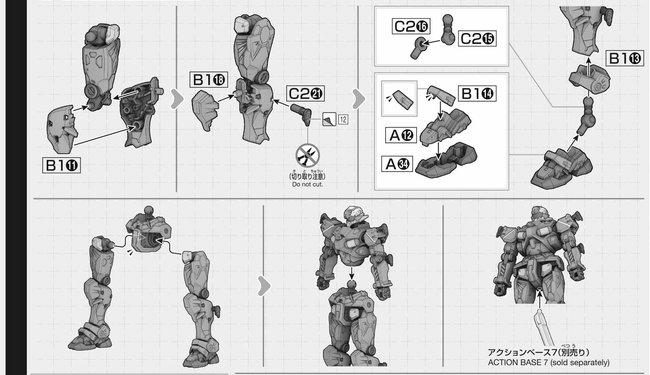

BACKPACK バックパック

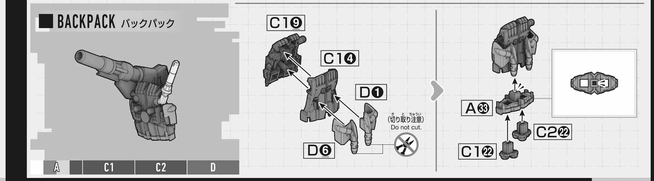

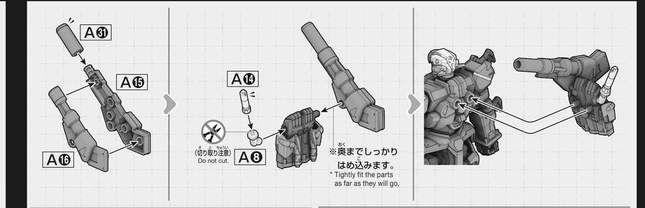

WEAPONS 武器

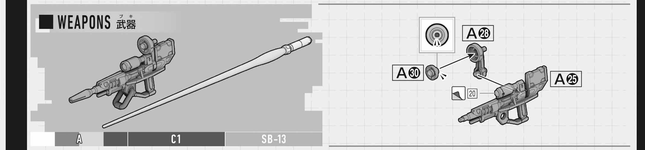

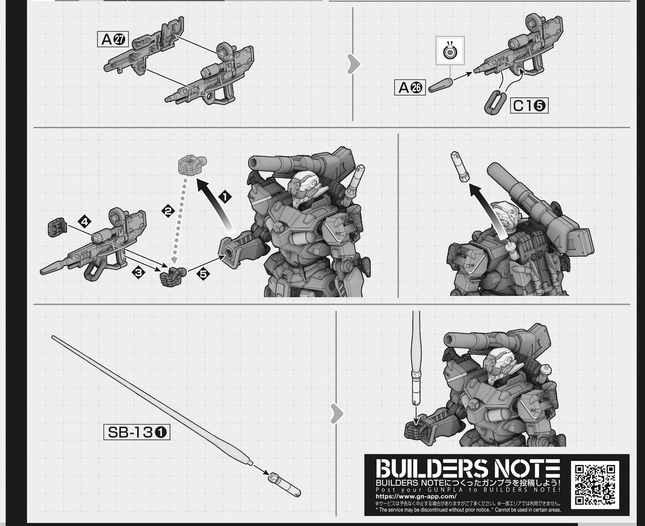

BUILDERS NOTE
BUILDERS NOTEにつくったガンプラを投稿しよう!
POST YOUR GUNPLA to BUILDERS NOTE!
https://www.gn-app.com/
※サービスは予告なしに中止する場合があります。＊一部エリアでは利用できません。
* The service may be discontinued without prior notice. * Cannot be used in certain areas.