©BANDAI SPIRITS 2019

30 MINUTES MISSIONS

EXM-A9k SPINATIO (KNIGHT TYPE)

30MM 1/144 EXM-A9k スピナティオ(ナイト仕様)

EXM-A9 SPINATIO

マクシオン軍で開発されたエグザマクス。軽量で頑丈な希少鉱物資源を存分に利用しており、白色の機動力と堅牢な装甲を誇る。基本分隊をパーツすることなく迅速対応を実現することが可能となっており、状況に応じて武装を換装することで、戦場での最も効率主義なものとしている。また、エグザマクス共通の接続パック機構を採用しており、他機型の武装を活用して戦う姿も目撃されている。

An EXAM4CS developed by the Maxion Forces. The units make full use of lightweight and sturdy rare mineral resources that are capable of overwhelming mobility while being extremely solid. They can equip additional armaments without purging their basic armament configuration and can equip or remove them as needed to suit the battlefield conditions they encounter. They have also adopted the connection lock mechanism shared by EXAM4CS units and certain units have been seen using armaments from other factions.

EXM-A9k ナイト仕様 (KNIGHT TYPE)

近中距離戦に特化した強化装備を装備するスピナティオの特殊仕様機。超重への防御力能で高い防御力を誇るとされている。標準装備のナイトシールドが高い同様の強度を誇る装甲素材である。戦闘仕様の火力とは形状が異なり、両腕に刃が装備されており、刀剣の様に振り抜くことができる。

This is a Spinatio with special specifications that is equipped with enhanced armaments specified for short-to-medium-range combat. It is used for a wide range of operations such as surprise attacks against enemy formation and base defense. The standard Knight Sword is a physical shield that has a strength equivalent to heavy armor. Its shape is different from the Spinatio's, has edges on both sides; and the blade has a longer and sharper design.

STORY

地球軌道上に空間転移門(ゲート)が突如出現しスペースフィールドから数十隻が顕現していた。未だ世界転移は生み出せておらないが、ある月面の惑星が近代戦闘の領域を一変させる、拡張空間実体ワイヤレーム結合システム、通称「エグザマクス」の登場が個人間に均衡の取れたバランスを崩壊させた。2XXXX年、再び、地球軌道上に空間転移門(ゲート)が出現する。ゲートから現れたのは、地球人に似た容姿の搭乗ドロイド人だった。バイロン軍はエグザマクスよりも広範囲な"ボトムアップ"な技術を用いて、従来を開発。結果もたらした技術は地球連合軍を圧倒、地球連合軍とバイロン軍の戦いの火蓋が切って落とされる。同時期から機体も経過し、戦いが激化する中、突如出現した第三勢力からの攻撃力であるマクシオン軍が登場。三つの勢力による新たな戦場は幅広を極めた。その裏では大規模な動力開発と軍事開発が各軍で進められ、戦場は新たな局面を迎える。

A few decades had passed since an interspatial portal (Gate) suddenly appeared in Earth's orbit, and dozens of ships of unknown origin had been stationed in the Earth's vicinity. Although the world had not yet birthed a wormhole technology, the birth of a certain weapon drastically changed modern combat tactics. The appearance of the EXAM4CS = Extended Armament & Mobility Assemble & Combine System quickly changed the world's military balance, 2XXXX is drawing to a close. Another interspatial portal (Gate) has appeared in Earth's orbit. What emerged from the Gate was an alien species with a humanoid appearance. Their technology was more advanced than that of the Earth Alliance countries with their machines, named the Portanova, which also resembled Earth's EXAM4CS units. The warring countries came together to form the Bailon Forces, the Earth Alliance Forces, the Maxion Forces, and the Earth Alliance Forces and the Bailon Forces had just begun.Years had passed since the war began. The battlefield was changed by the appearance of a different military organization. Bolstered by their superior technology and military might, the Maxion Forces, which had developed their own machines, dubbed these clashes, each force heavily focused on their war potential and military development, marking the beginning of a new phase on the battlefield.

Earth Alliance Forces
地球連合軍



Bailon Forces
バイロン軍



Maxion Forces
マクシオン軍



突如ゲートから襲来した敵対勢力へ対抗するため、各国の軍事力が結集し組成された、1万全増サイスの開発するエグザマクス部隊の少数となっている。

A faction formed by bringing together the military power of each country to counter the forces that suddenly launched an attack from the Gate.EXAM4CS units, Heavy Type Carrier, an IT company, is the spearhead of their military force.

感覚バイロンから地球へ襲来した謎の勢力。エグザマクスやエグザクシムなど地球連合軍とは異質の技術を有し、他国軍の攻撃を目標とする。

A mysterious force that invaded Earth from the planet, Bailon. They use military weapons similar to the Earth Alliance Forces but have unique technologies, such as Extended Armament Vehicles, and aim to take over other planets.

感覚マクシオンから地球連合軍とバイロン軍の戦場に武力介入してきた第3の勢力と現力方法の広範で軍事力を保持しいた技術と戦術を有している。

A third force from Maxion that intervened in the battlefields where the Earth Alliance Forces and Bailon Forces were fighting. They have a military power that surpasses the two forces, and they took control of the battlefield.

※この商品には、「30MM 1/144 EXM-A9k スピナティオ(ナイト仕様)」が1セットのみ入っています。それ以外の商品は全て別売です。取り付け方は一例です。
商品によっては取り付けができない場合もありますのでご了承ください。
※画像と商品は、多少異なりますのでご了承ください。※画像はイメージです。

*This orange coloring is an art of "30MM 1/144 EXM-A9k SPINATIO (KNIGHT TYPE)" and is not the standard color of the product.
*The images show examples of how parts can be attached. Please note that some parts may not work with this product.
*The actual product may vary slightly from the images. *The images are for illustrative purposes only.

BANDAI SPIRITS 2022 MADE IN JAPAN

BANDAI SPIRITS SITE
バンダイスピリッツ 検索
www.bandai-hobby.net/

5064006

30 MINUTES MISSIONS

パーツは部位ごとに「まとまって」配置!
Parts for each section are laid out together!

部位ごとに使うパーツがまとまっているから、必要なパーツがすぐに見つかる。組み立てがスピーディ！
Parts required for each section are laid out together, making it easy to find the ones you need. Enjoy a speedy assembly!

"上から順に組み立てて"
Assemble from the top in order!

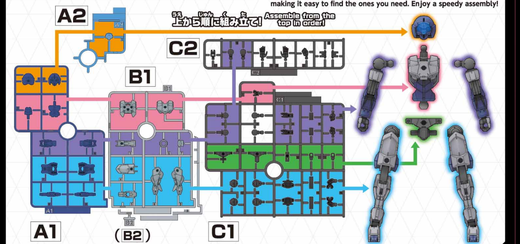

さらにスムーズな組み立てに挑戦!
Try to aim for an even smoother assembly process!

後はの新構造により、ブロック単位のスムーズな組み立てを実現!
この図をヒントに組み立てしてみよう!
The new structures that can be assembled later enable a smooth assembly process! Use this image for hints to assemble the kit!



※30MMシリーズを組み立てたことがある方向けの内容です。
初めて組み立てる方はそちらの組立説明書で。
* These instructions are for those who have experience assembling 30MM series kits. Please follow the instructions on the page on the right if this is your first time.

カスタマイズ Customize

機体が完成したら、カスタマイズにチャレンジしよう! 豊富なパーツで自由度の高いカスタマイズが30 MINUTES MISSIONSシリーズの醍醐味だ!
Once the machine is finished, try customizing the kit! The 30 MINUTES MISSIONS series can be easily customized!

※説明は一例です。形状により取り付けられない商品がございます。
* The images show general examples. Some products may not be attached depending on the shape.

3mm穴のハードポイントとC タイプジョイント
3mm HARD POINT HOLES and C TYPE JOINTS
※画像は一例です。機体形状により可能箇所が違います。
* The image are simply a few examples. There are attachment points for each part of machines.
様々なパーツを取り付け可能だ!
Various parts can be attached!



各商品を使用してマクシオン軍の特務機体をカスタマイズしてみよう!
Use the each 30MM products to customize Maxion Forces special ops units !

スピナティオ鎧武者仕様
SPINATIO Armored Samurai Type

硬度の高い装甲を装備した機体。ラールブレードを含めた異なる3種の近接武装を引かに使用することで敵機を翻弄し、排除する。
This model is equipped with hard armor parts. It skillfully uses three different types of close-range weapons, including a Tail Blade, to overwhelm and devastate enemies.



使用キット Used product
本機品 This product
33 30MM 1/144 EXM-A9k スピナティオ (鎧武者仕様) 30MM 1/144 EXM-A9k SPINATIO (SENGOKU TYPE)
W-10 30MM 1/144 オプションパーツセット4 (鎧装アーマー) 30MM 1/144 OPTION PARTS SET 4 (SENGOKU ARMOR)

スピナティオ忍忍者仕様
SPINATIO Armored Ninja Type

忍者らしからぬ大型武器を装備した機体。攻撃力・防御力に大幅強化を加えて重量が増したが、機動力を維持することに成功している。
This model is equipped with a large armament unfitting of its ninja-like design. Although its total weight increased alongside vast improvements to its offensive and defensive capabilities, it also succeeded in maintaining its mobility.



使用キット Used product
本機品 This product
34 30MM 1/144 EXM-A9k スピナティオ (忍者仕様) 30MM 1/144 EXM-A9k SPINATIO (NINJA TYPE)
W-12 30MM 1/144 オプションパーツセット5 (マルチウイング/マルチブースター) 30MM 1/144 OPTION PARTS SET 5 (MULTI WING / MULTI BOOSTER)

スピナティオ特務騎士仕様
SPINATIO Special Ops Knight Type

異なる2本の刀剣による素早い近接攻撃を得意とする機体。肩部シールドは戦闘に合わせて装備位置を瞬時に変更することが可能である。
This model specializes in quick melee attacks using two different swords. The positions of the shields on the shoulders can be instantly changed according to battle situations.



使用キット Used product
本機品 This product
47 30MM 1/144 eEXM-SO2M フォレスティエU O2 30MM 1/144 eEXM-SO2M FORESTIER O2
W-19 30MM 1/144 オプションパーツセット9 (大型ブースターユニット) 30MM 1/144 OPTION PARTS SET 9 (LARGE BOOSTER UNIT)

※「30MM 1/144 EXM-A9k スピナティオ(ナイト仕様)」以外の商品は別売りです。※画像はイメージです。
* All products apart from "30MM 1/144 EXM-A9k SPINATIO (KNIGHT TYPE)" are sold separately. * The images are for illustrative purposes only.

30MMシリーズを楽しむ秘技が満載!
It's full of secrets to enjoy the 30MM series even more!
30MM 公式サイト
Official 30MM page
https://bandai-hobby.net/f/f30mm/m_ja/index/

ハッシュタグ #30MM を付けて、
30 MINUTES MISSIONSシリーズ商品を使った作品やカスタマイズを
Twitterで投稿・検索してみよう!
Use hashtags when posting your masterpieces and customization ideas using the 30 MINUTES MISSIONS items or when searching them on Twitter!

※通信費等はお客様のご負担となります。* Users are responsible for any data charges, etc., incurred.

⚠ 警告(けいこく)
保護者の方へ 必ずお読みください。
●小部品があります。誤飲・窒息の危険がありますので、3才未満のお子様には絶対に与えないでください。

⚠ 注意(ちゅうい)
●縁部が鋭い箇所がありますので、注意してください。
●先端が尖っている箇所がありますので、注意してください。
●部品は番号を確かめ、きれいに切り取りましょう。
●袋を頭からかぶったり、顔を覆ったりしないでください。窒息する恐れがあります。

⚠ WARNING
Parents and guardians, read the following instructions before use.
●CHOKING HAZARD - Small parts. Not for children under 3 years.

⚠ CAUTION
●Pay attention to sharp parts and edges.
●Pay attention to sharp parts. Be careful when handling.
●Check the part numbers, and cut them cleanly.
●To avoid suffocation, do not put plastic bags over your face.

(組み立てる前の注意)
●組み立てる前に説明書をよく読みましょう。
●塗装にはより安全な「水性塗料」のご使用をおすすめします。
●尖った先端や薄い繊維部に触れながらの組み立てには十分ご注意ください。
※この商品には道具類は入っていませんので、別にご用意ください。

(Notes on assembly)
●Carefully read the instructions before assembling.
●Use of water-based paint is recommended for safety reasons.
●Pay extra attention when handling sharp points and edges.
* Tools are not included.

PARTS LIST パーツリスト

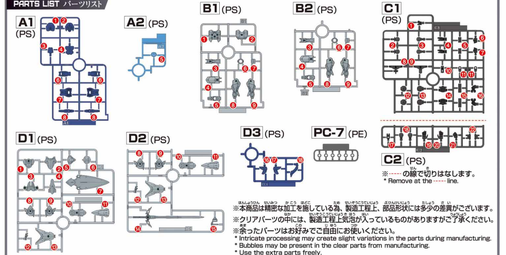

※本商品は精密な加工を施している為、製造工程上、部品形状には多少の差異がございます。
※クリアパーツの中には、製造工程上気泡が入っているものがありますがご了承ください。
※余ったパーツはお好みでご自由にお楽しみください。
* Intricate processing may create slight variations in the parts during manufacturing.
* Bubbles may be present in the clear parts from manufacturing.
* Use the extra parts freely.

各部品はニッパーなどで、きれいに切り取りましょう。
Use modeling nippers to trim the excess runner from each part.



パーツ同士はしっかりはめ合わせましょう。
Fit the parts together securely.



※部品の向きや左右など、イラストをよく見て組み立ててください。
Refer to the illustrations and pay attention to parts' orientation/direction during assembly.

※形状が似ているパーツがありますので番号を確認し、慎重に組み立ててください。
Some parts may be difficult to distinguish from one another. Check the part numbers and follow the assembly order.

HEAD UNIT

組み立てに必要なパーツを切り離そう! Cut off the parts required for the assembly!

※番号のこのパーツは必要なパーツです。
* The numbers are the parts required in this step.

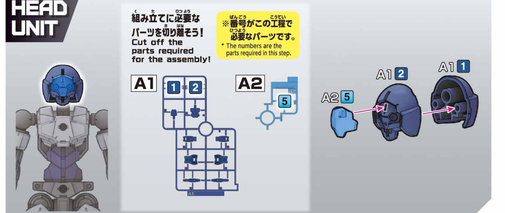

BODY UNIT

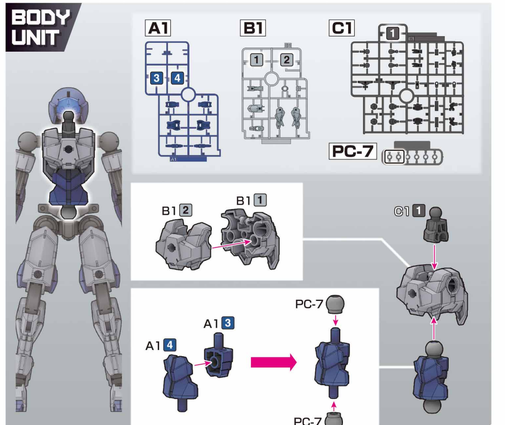

ARM UNITS



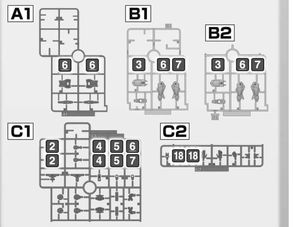

2組作る
Build two sets.

組み立て方が同じ部位を2組作って
スピーディに組み立てよう!
You can put together both sets using the same steps to speedily assemble the kit!

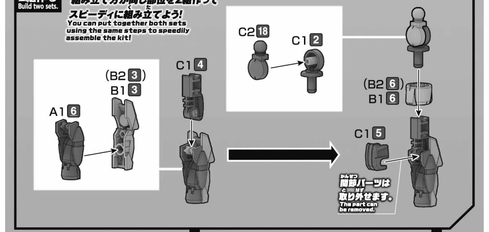

RIGHT ARM UNIT

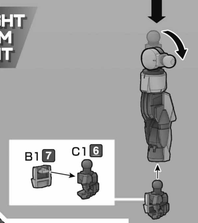

LEFT ARM UNIT

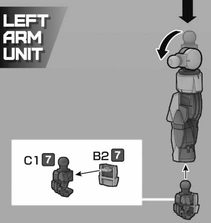

WAIST UNIT



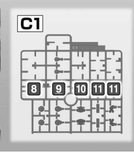

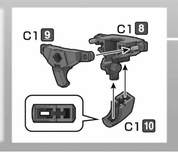

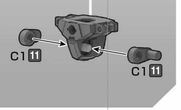

LEG UNITS

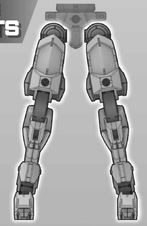

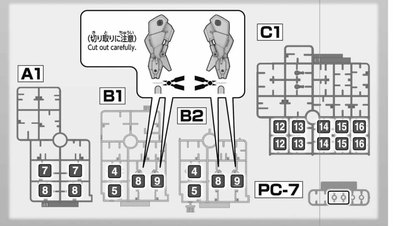

2組作る
Build two sets.

組み立て方が同じ部位を2組作って
スピーディに組み立てよう!
You can put together both sets using the same steps to speedily assemble the kit!

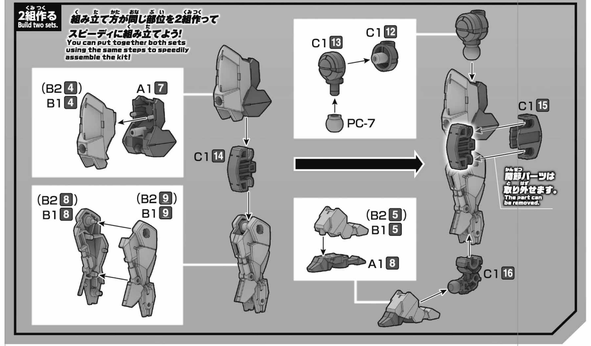





バンダイプラモデルアクションベース5(別売り)差し込み用
ACB-5①に対応しています。
Compatible with ACB-5① connector for the ACTION BASE 5 (sold separately).

ARMOR



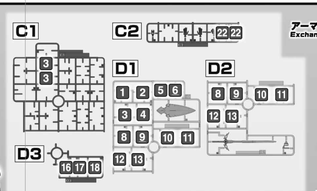

アーマーを取り付ける時は肩のジョイントを差し替えよう。
Exchange the shoulder joints when attaching the armor parts!

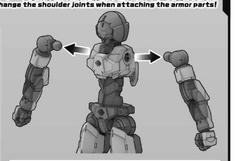

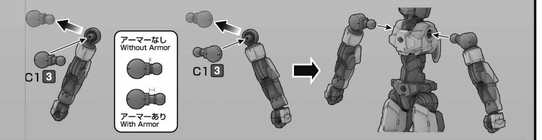

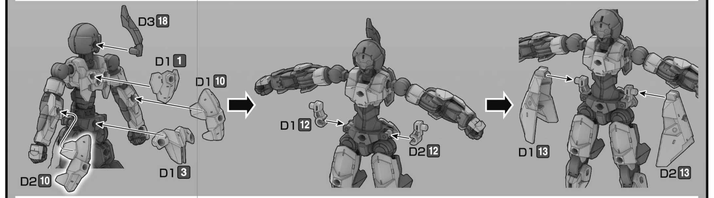

2組作る
Build two sets.

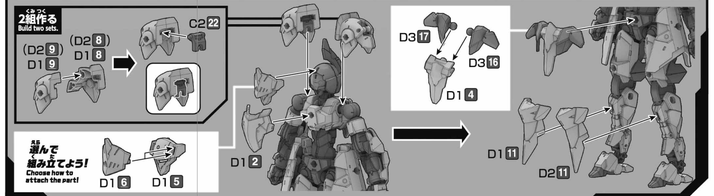

選んで組み立てよう!
Choose how to attach the part!

WEAPONS / OPTION PARTS

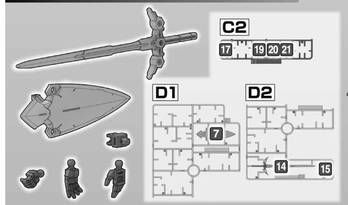



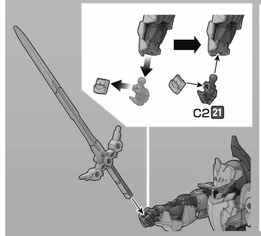

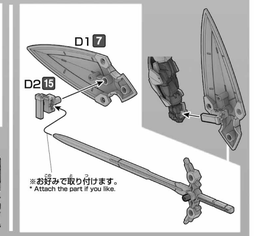

※お好みで取り付けます。
* Attach the part if you like.



選んで組み立てよう!
Choose how to attach the part!

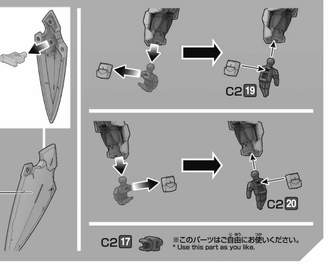

C2 17 ※このパーツはご自由にお使いください。
* Use this part as you like.