⚠警告（けいこく）

保護者の方へ　必ずお読みください。

●小部品があります。誤飲・窒息の危険がありますので、3才未満のお子様には絶対に与えないでください。

⚠注意（ちゅうい）

●縁部が鋭い箇所がありますので、注意してください。
●先端が尖っている箇所がありますので、注意してください。
●部品はきれいに切り取り、切り取ったあとのクズは捨ててください。
●袋を頭からかぶったり、顔を覆ったりしないでください。窒息する恐れがあります。

《組み立てる時の注意》

●組み立てる前に説明書をよく読みましょう。
●部品は番号を確かめ、ニッパーなどできれいに切り取りましょう。
●塗装にはより安全な「水性塗料」のご使用をおすすめします。

組み立て中に使用されているマーク
Please check the following marks.

- 1 ・シールの番号 Sticker number.
- ×2 ・部品を数個の個数作ります Assemble multiple sections as indicated.
- ・どちらかを選んで取り付ける Select one of the parts and attach it.
- ・両側に同じパーツを取り付ける Use identical part/ section for each side.

各部品はニッパーなどで、きれいに切り取りましょう。
Cleanly cut out.

PC部品は軟質素材のため、つぶさないようにしっかり取り付けましょう。
Do not crush the PC parts and attach carefully.

パーツリスト Parts list

❶ ❶→❷の順番で組み立ててください。 Assemble in the order of the numbers ❶→❷.

パーツの向きや形状に注意してください。 Confirm the direction and shape of the parts.

（✕印は使用しないパーツです。）

A1パーツ（スチロール機器：PS）

A2パーツ（スチロール機器：PS）

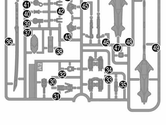

Bパーツ（スチロール機器：PS）

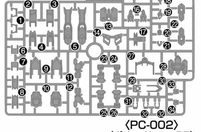

〈PC-002〉（ポリエチレン：PE）

Cパーツ（スチロール機器:PS）

Dパーツ（スチロール機器:PS）

Eパーツ（スチロール機器:PS）

●ホイルシール……1

※部品の向きや左右など、イラストをよく見て組み立ててください。

Such as parts of the orientation and the left and right, please assembled a good look at illustrations.

1 〈ボディ BODY〉

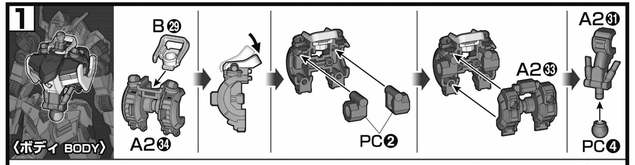

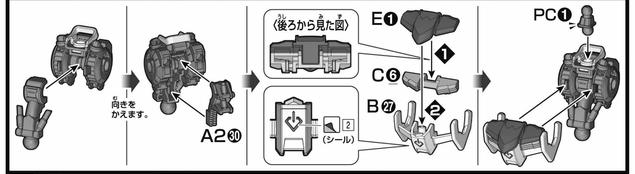

2 〈頭部 HEAD〉

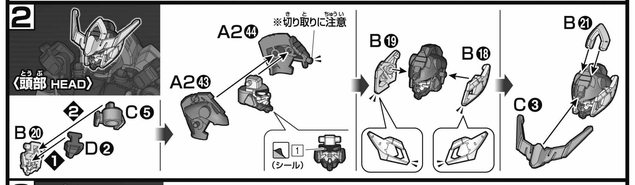

3 〈右腕 RIGHT ARM〉

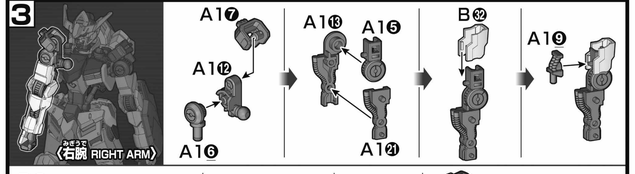

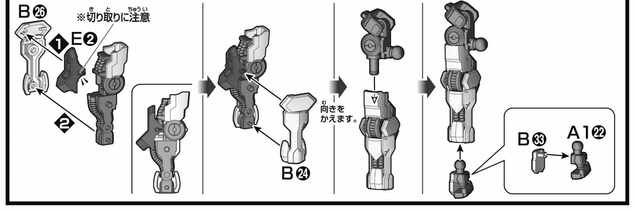

4 〈左腕 LEFT ARM〉

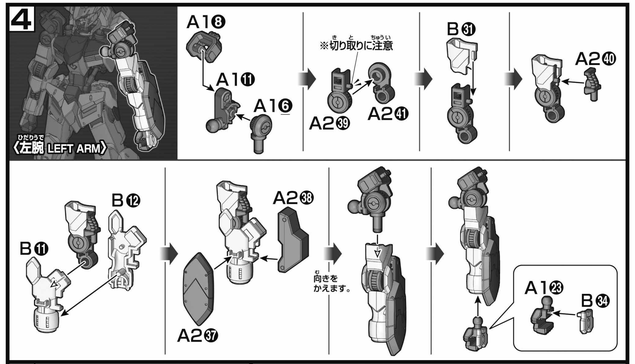

5

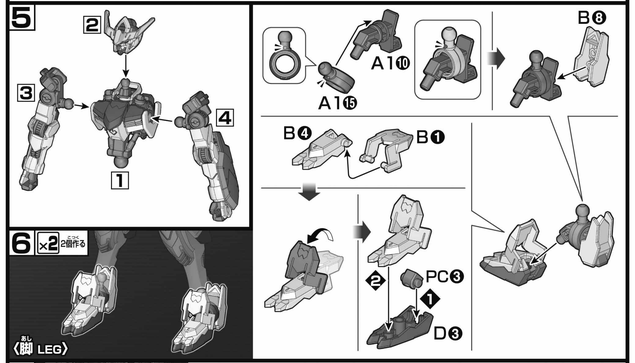

6 ×2 2個作る 〈脚 LEG〉

7 〈右脚 RIGHT LEG〉

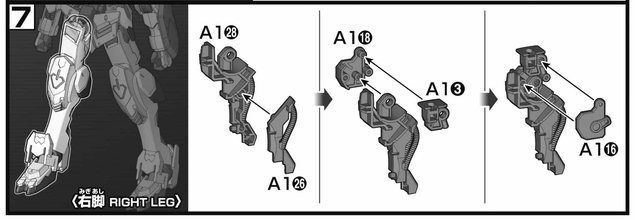

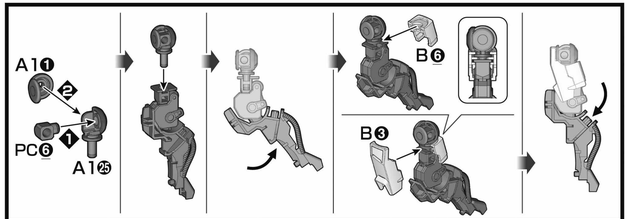

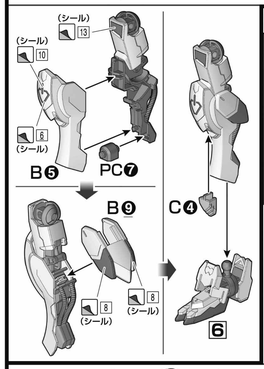

8 〈左脚 LEFT LEG〉

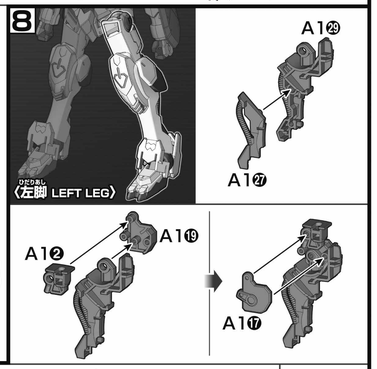

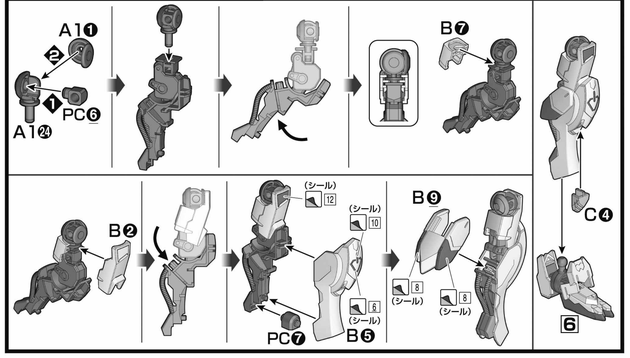

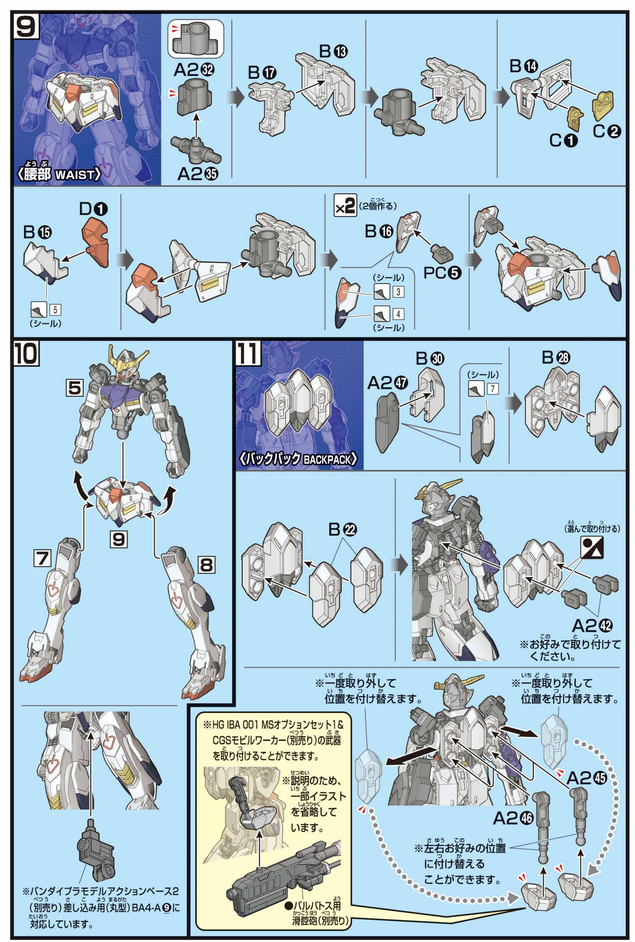

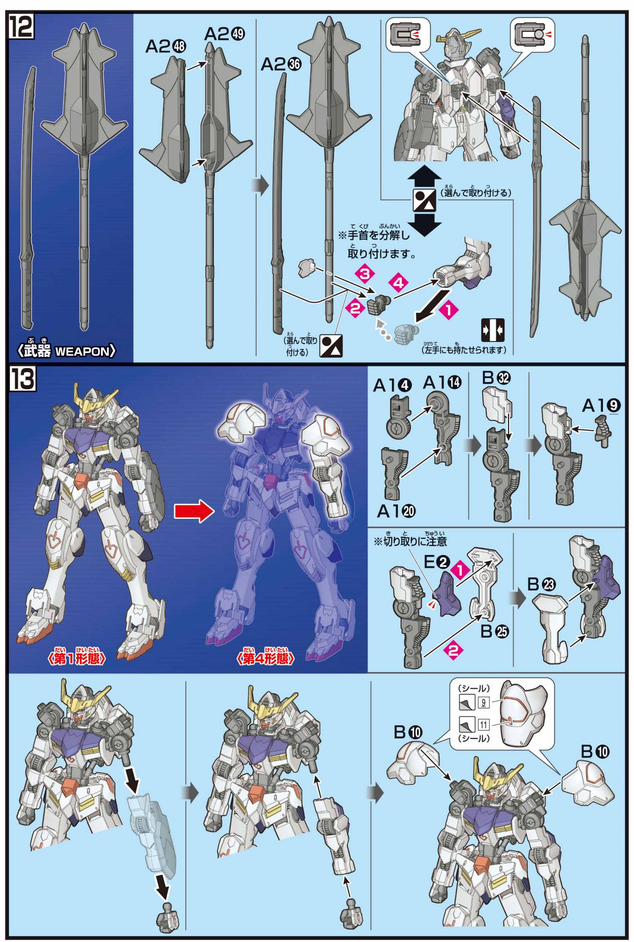

©創通・サンライズ

機動戦士ガンダム 鉄血のオルフェンズ

HG IRON-BLOODED ORPHANS

ガンダムバルバトス

1/144 Scale Model GUNDAM BARBATOS

ガンダム・バルバトス

約三百年前、文明を衰退させるほどに人類が自らを追い込んだ<厄祭戦>。<バルバトス>はその時代に製造された古いモビルスーツである。当時の技術をもってしても<エイハブ・リアクター>を二基搭載し、高出力で並列稼動させるのは非常に困難だったため、<ガンダム・フレーム>を採用した機体で72機がロールアウトした。その72機全てに個体名が登録されており、<バルバトス>はガンダムの名を冠する稀少なモビルスーツの一機である。高出力、高機動によるパイロットへの高い負荷は、リアクター内で真空素子が相転移した際に発生する<エイハブ粒子>を用いたイナーシャルコントロールによって軽減を実現。リアクターの前面にコックピットが配置された構造はこのためである。同フレームの機体の中でも<バルバトス>は汎用性を重視した調整がされており、各種兵装への換装を行うことであらゆる環境に適応できる可能性を秘めている。

型式番号:ASW-G-08
全高:18.0m
重量:28.5t(本体重量)

三日月・オーガス

<CGS>(クリュセ・ガード・セキュリティ)本部施設が<ギャラルホルン>に襲撃された際、<バルバトス>に搭乗し、同機体のパイロットとなる、<阿頼耶識システム>の施術を三度受けてなお生還。システムを介した空間認識能力に優れ、有機デバイスシステムによる交感を必要とする古いモビルスーツである<バルバトス>との相性は非常にいい。<ギャラルホルン>の襲撃を切っ掛けに、幼少期から行動を共にするオルガ・イツカらと<鉄華団>を立ち上げる。就学経験がなく、文字を読むのは苦手。

GUNDAM.INFO Search
www.gundam.info
バンダイホビーサイト ▶ www.bandai-hobby.net/
Any fees accrued by your access method and connection to the website are borne by the user.
ホームページにアクセスする際の通信費等はお客様のご負担になります。

BANDAI 2015 MADE IN JAPAN ●画像はイメージです。 ●データは劇中の設定です。

0201873

武装

1 メイス
モビルスーツのフレームにも採用されている高硬度レアアロイを用いた質量破壊武器。ナノラミネートアーマーに守られたモビルスーツに対しては、こうした打撃武器が有効とされている。先端部に植のように突き出す射出機構を持つ。

2 太刀
<テイワズ>の本部<歳星(たいせい)>のファクトリーにて誂えられたモビルスーツ用の刀剣。軽量で扱いやすく局所攻撃時に優位性を発揮する。

3 ガントレット
火星で発見された際、すでに装備されていたガントレット。<バルバトス>本来の換装武装のひとつと思われるが、定かではない。

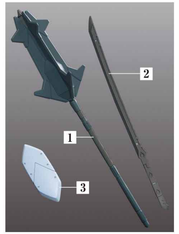

第4形態

<テイワズ>のデータベースに記録されていた<厄祭戦>当時の古い資料を元に、<歳星>の技術者達によって再現された<バルバトス>本来の姿。武装の追加に伴い、機体重量バランスは安定。リアクター出力も向上した。

第1形態

<厄祭戦>から約三百年後。マルバ・アーケイによって火星の砂漠で発見された。<エイハブ・リアクター>は未だ稼動状態にあり、以後、三日月・オーガスが搭乗するまで、<CGS>本部施設の動力源として活用されていた。

COLOR GUIDE

※よりリアルに仕上げたい方は、下の基本色をご覧ください。
※塗装には、より安全な「水性塗料」のご使用をおすすめします。
※カラー配合は参考値であり、画像とカラーガイドの色は異なる場合があります。

本体等ホワイト部
ホワイト(100%)
+グレー(少量)

胸部等ブルー部
インディブルー(100%)
+レッド(少量)
+ブラック(少量)

脚部等レッド部
モンザレッド(100%)

アンテナ等イエロー部
イエロー(60%)
+ホワイト(30%)
+オレンジ(10%)

フレーム、メイスグリップ等グレー部
マホガニー(45%)
+ホワイト(25%)
+ブラック(20%)
+カーキ(10%)

サイドアーマー、メイス等ブラック部
ブラック(70%)
+ホワイト(30%)

左腕ガントレット等ブルーグレー部
ホワイト(70%)
+グレー(10%)
+みず色(10%)
+すみれ色(10%)

●画像と商品とは多少異なりますのでご了承ください。画像の現成品は塗装してあります。 ●一部の画像はバンダイプラモデルアクションベース2(別売り)を使用しています。
●この商品には、「HG IBO ガンダムバルバトス」が1体分入っています。それ以外の商品は全て別売りです。 ●ここに掲載している情報は2015年10月現在のものです。