30MF ITEM SHOP 3

WEAPON OPTION

30MF アイテムショップ3（ウェポンオプション）

30MF ITEM SHOP 3 (WEAPON OPTION)

©BANDAI SPIRITS 2023

5068589

30 MINUTES FANTASY

取扱説明書 Instruction manual

BANDAI SPIRITS 2025 MADE IN JAPAN

BANDAI HobbySITE
バンダイホビーサイト 検索
www.bandai-hobby.net/

BANDAI

⚠ 注　意

お買い上げのお客様へ 必ずお読みください。

●本商品の対象年齢は15才以上です。対象年齢未満のお子様には絶対に与えないでください。
●小さな部品がありますので、小さなお子様が誤って飲み込まないように注意してください。窒息などの危険があります。
●袋を頭からかぶったり、顔を覆ったりしないでください。窒息する恐れがあります。
●尖った部分や鋭い部分がありますので、取り扱いや保管場所に注意してください。思わぬケガをする恐れがあります。

⚠ CAUTION

Read the following instructions before use.

●This product is for ages 15 and up. Not suitable for children under this age.
●This product contains small parts. Keep away from small children. Accidentally swallowing small parts may cause choking.
●To avoid suffocation, do not put plastic bags over your face.
●Pay attention to sharp parts and edges. Handle and store them with care to avoid injury.

〈組み立てる時の注意〉

●組み立てる前に説明書をよく読みましょう。
●部品は番号を確かめ、ニッパーなどできれいに切り取りましょう。
●部品の加工の際の刃物、工具、塗料、接着剤などのご使用にあたっては、それぞれの取扱説明書をよく読んで正しく使用してください。
●塗装には、より安全な「水性塗料」のご使用をおすすめします。
●尖った先端や薄い縁端部に触れながらの組み立てには十分ご注意ください。
※この商品には道具類は入っていませんので、別にご用意ください。

《Notes on assembly》

・Carefully read the instructions before assembling.
・Check the part numbers, and cut them cleanly with nippers.
・Carefully read the user manuals about how to handle all sharp-edged tools, paints, adhesives, etc. used in assembly, and use them correctly.
・Use of water-based paint is recommended for safety reasons.
・Pay extra attention when handling sharp points and edges.
* Tools are not included.

Parts list パーツリスト

OI3-A (PS)

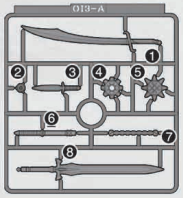

OI3-B (PS)

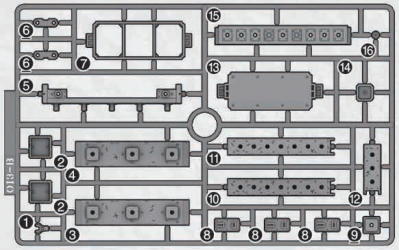

※本商品は精密な加工を施している為、製造工程上、部品形状には多少の差異がございます。
* Intricate processing may create slight variations in the parts during manufacturing.

※この商品には「30MF アイテムショップ3（ウェポンオプション）」が1セット入っています。※画像と商品とは多少異なりますのでご了承ください。
* This package contains one set of "30MF ITEM SHOP 3 (WEAPON OPTION)". * The actual product may vary slightly from the images.

ARMOR CROSS

ITEM SHOP

1





※形状追求のため、先端が非常に尖ったパーツがあります。組み立ての際はご注意ください。
* Accuracy to the original design results in some parts with extremely sharp tips. Use care when assembling to avoid injury.

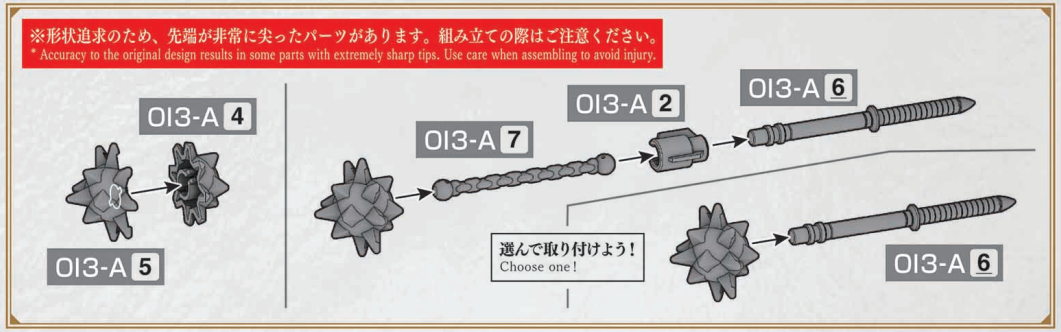

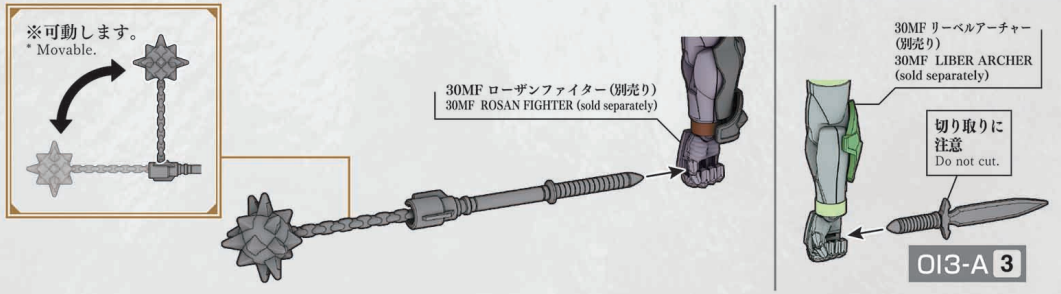

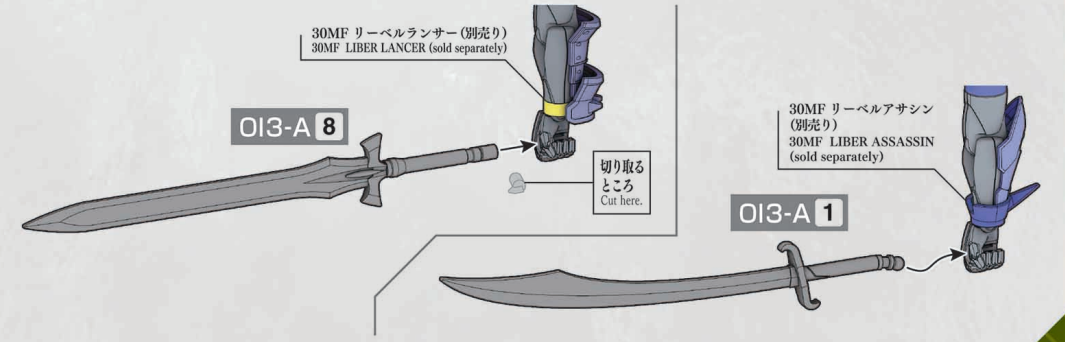

※掲載の完成品画像は塗装してあります。※掲載の画像はイメージです。* The completed product in the image has been painted. * Images are for illustrative purposes only.

2

パーツの向きや形状に注意してください。
Make sure that the parts are facing the right ways and in the right positions.

❶ → ❷ の順番で行ってください。
Follow the numerical order ❶, ❷ ...

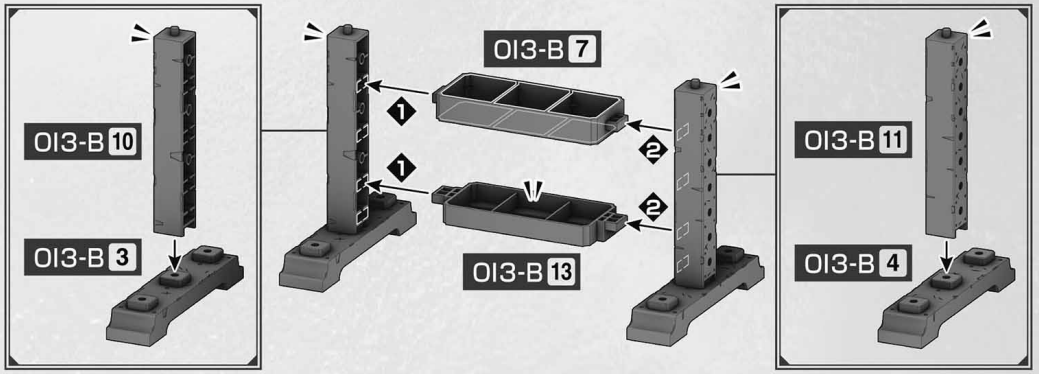

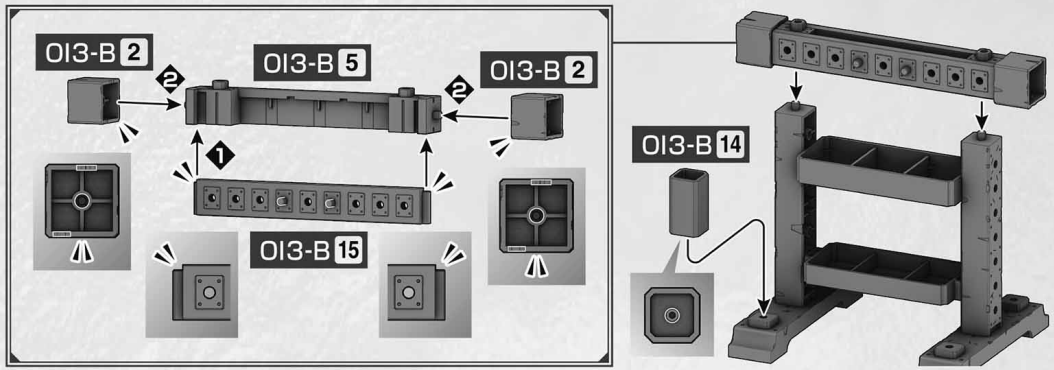

※反対側も同様に取り付けることができます。
* Attachable to the opposite side in the same way.

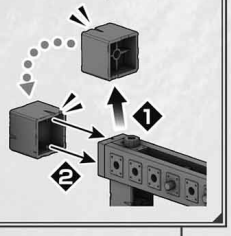

※3個付属しています。取り付け用にご自由にお使いください。
* Includes 3 parts. Use these parts to your preference to attach other parts.

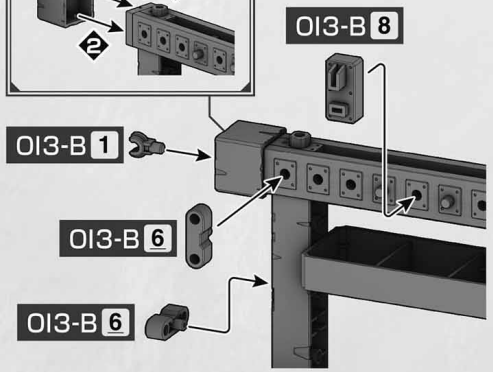

※取り付けは一例です。お好みで取り付けてください。
* This is an example of combinations. Attach them according to your preferences.

30MF リーベルナイト(別売り)に付属のパーツ
Parts included in the 30MF LIBER KNIGHT (sold separately)



3

横連結 Horizontal connection

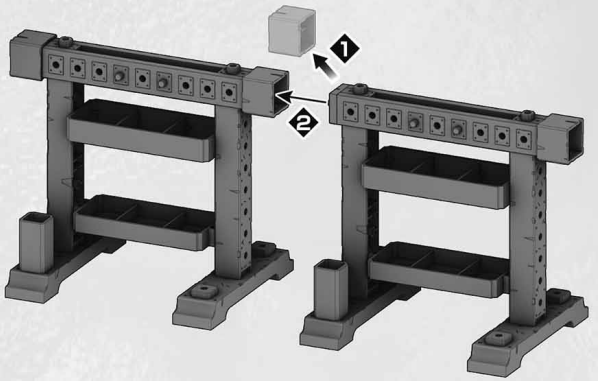

※本商品が2セット必要です。
* Two sets of this product are required.

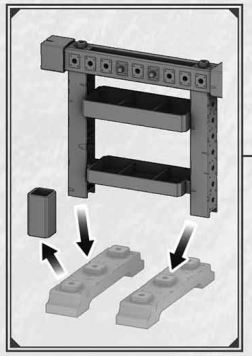

前後連結 Front-to-back connection



※本商品が2セット必要です。
* Two sets of this product are required.

縦連結 Vertical connection

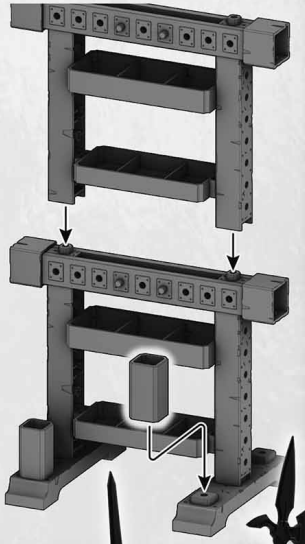

※このパーツはご自由にお使いください。
* Use this parts as you like.



※掲載の完成品画像は塗装してあります。
※掲載の画像はイメージです。
* The completed product in the image has been painted.
* Images are for illustrative purposes only.

